

RELAZIONE ANNUALE DEI NUCLEI DI VALUTAZIONE INTERNA

Anno 2026

Sezione 1.5 - Rilevazione dell'opinione degli studenti (e, se effettuata, dei laureandi)

APPENDICE A

Analisi per Dipartimento

Rilevazione studenti frequentanti



A1 DAFNE

Grafico A. 1.1 - DAFNE: Valore medio Dipartimento e valore medio di Ateneo

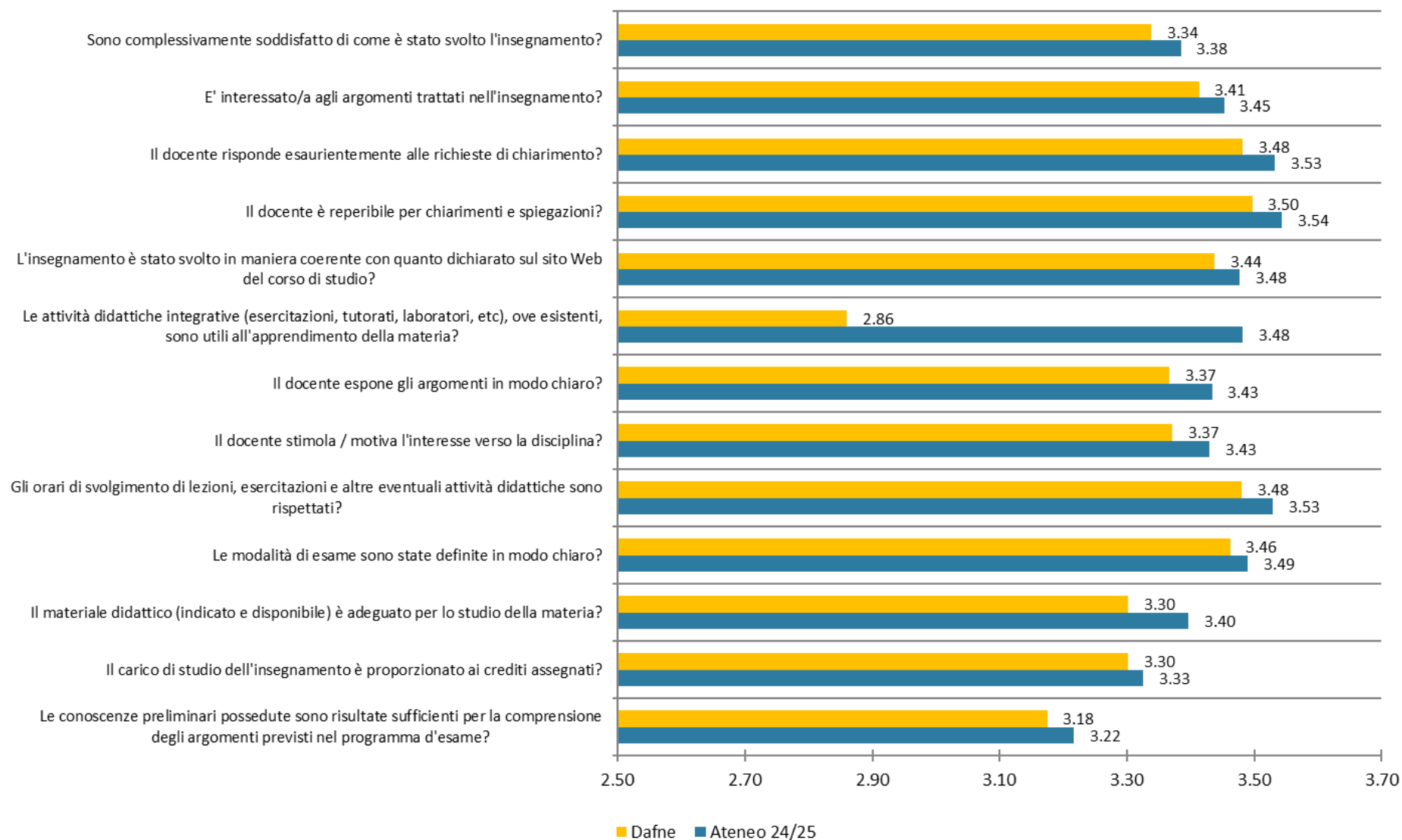


Grafico A.1.2 - DAFNE: confronto lauree triennali attive

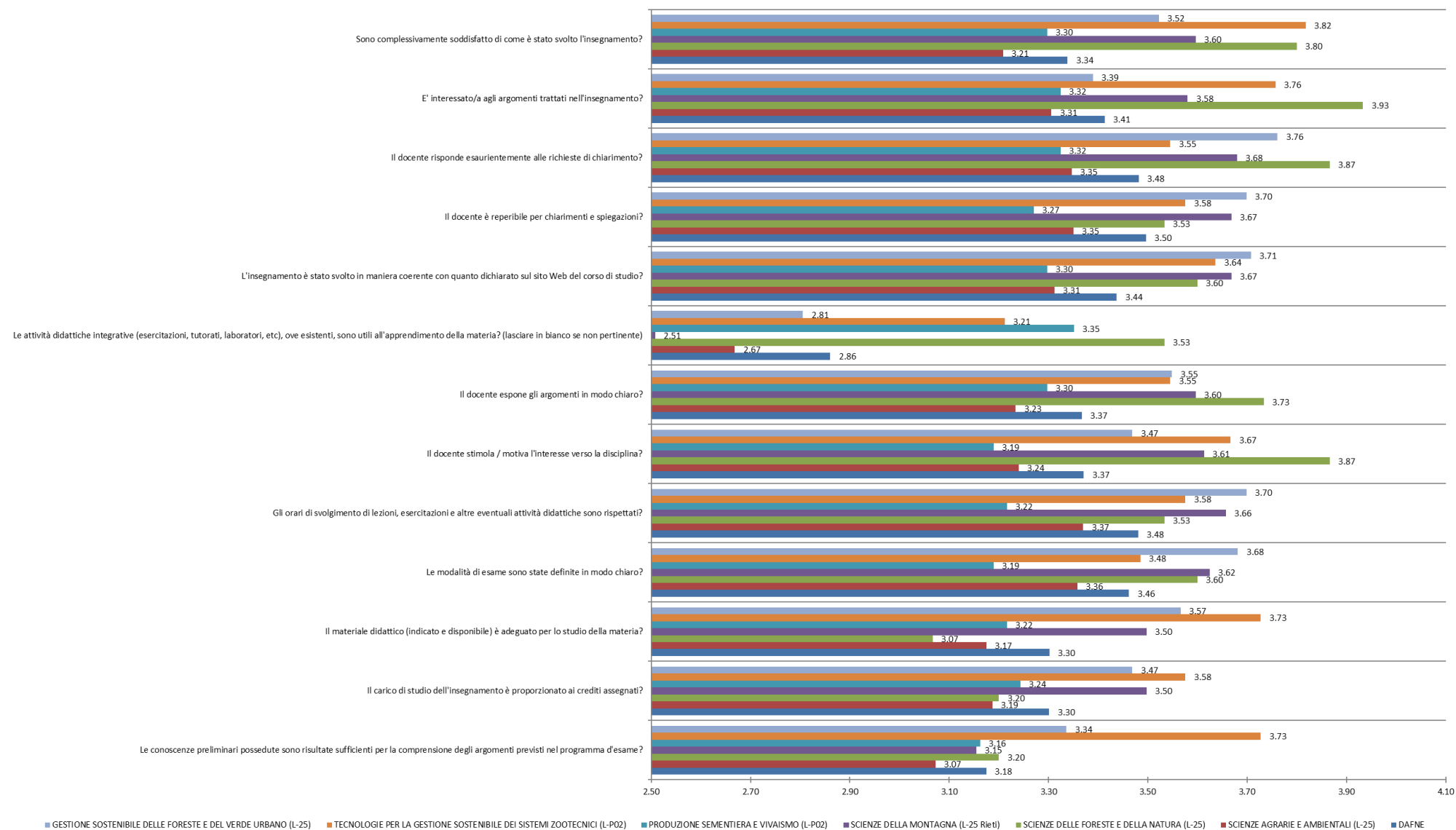


Grafico A.1.3 - DAFNE: confronto lauree magistrali attive

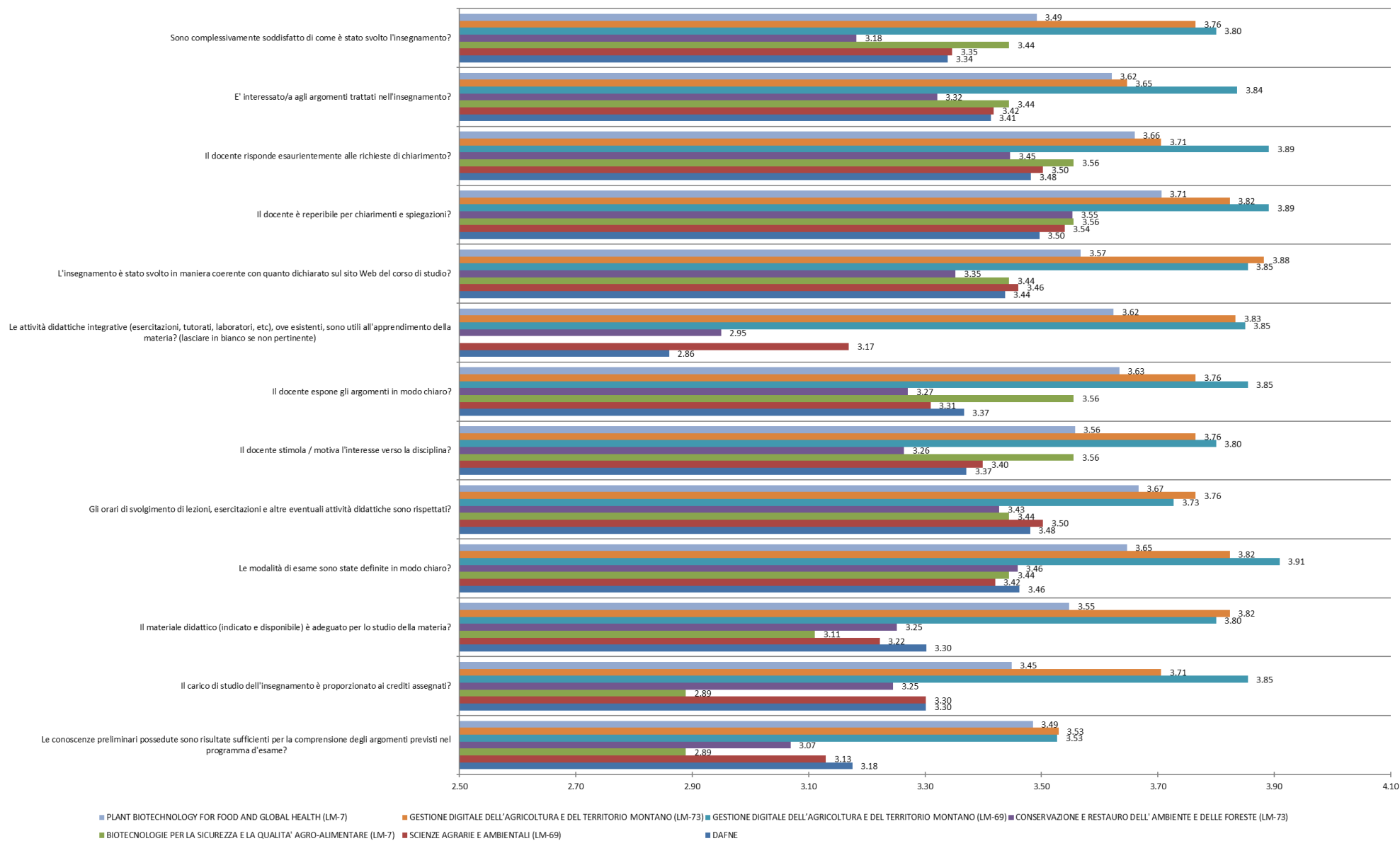


Grafico A.1.4 - DAFNE: sezioni a confronto per corsi di studio attivi

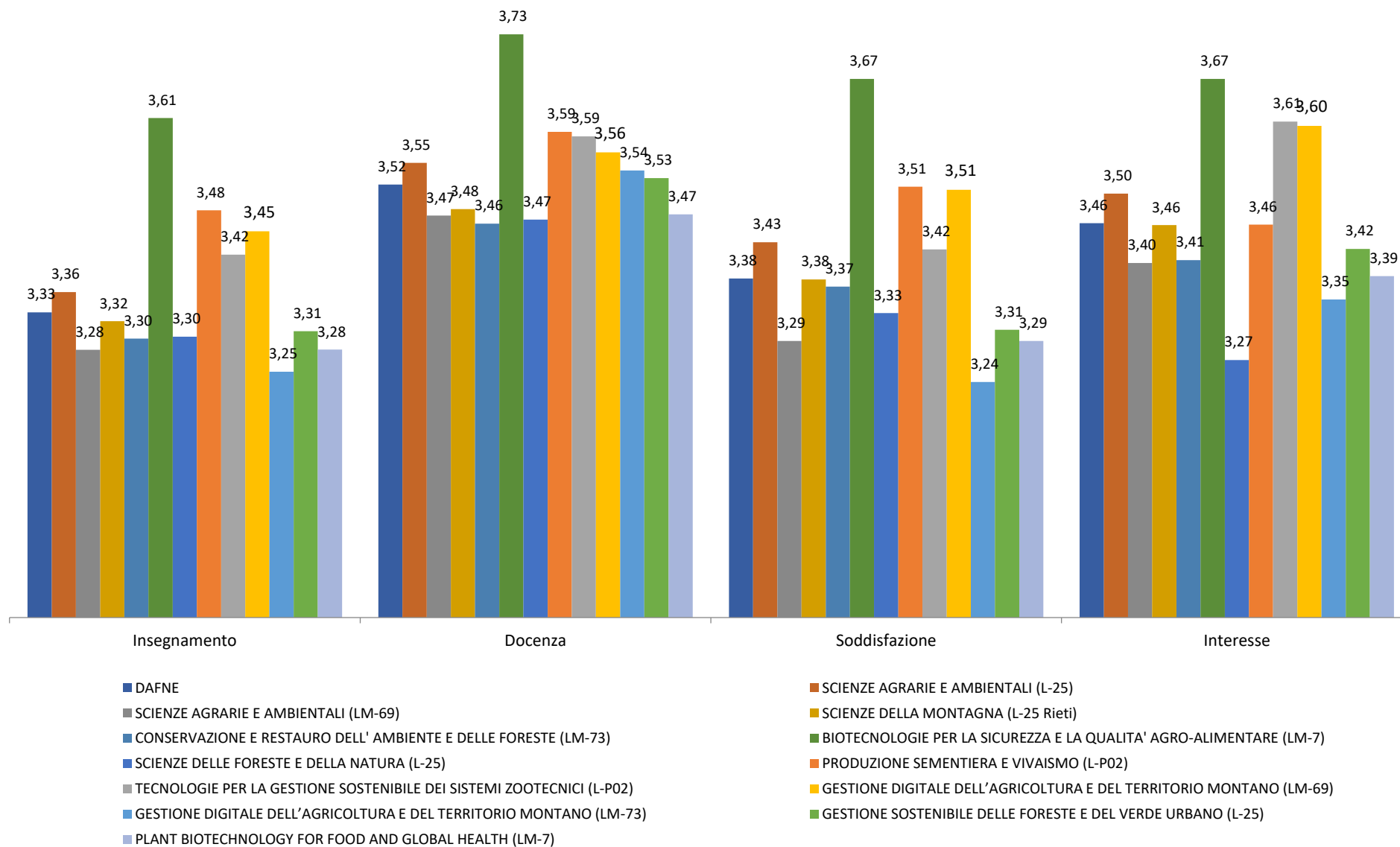


Grafico A.1.5 - DAFNE: suggerimenti

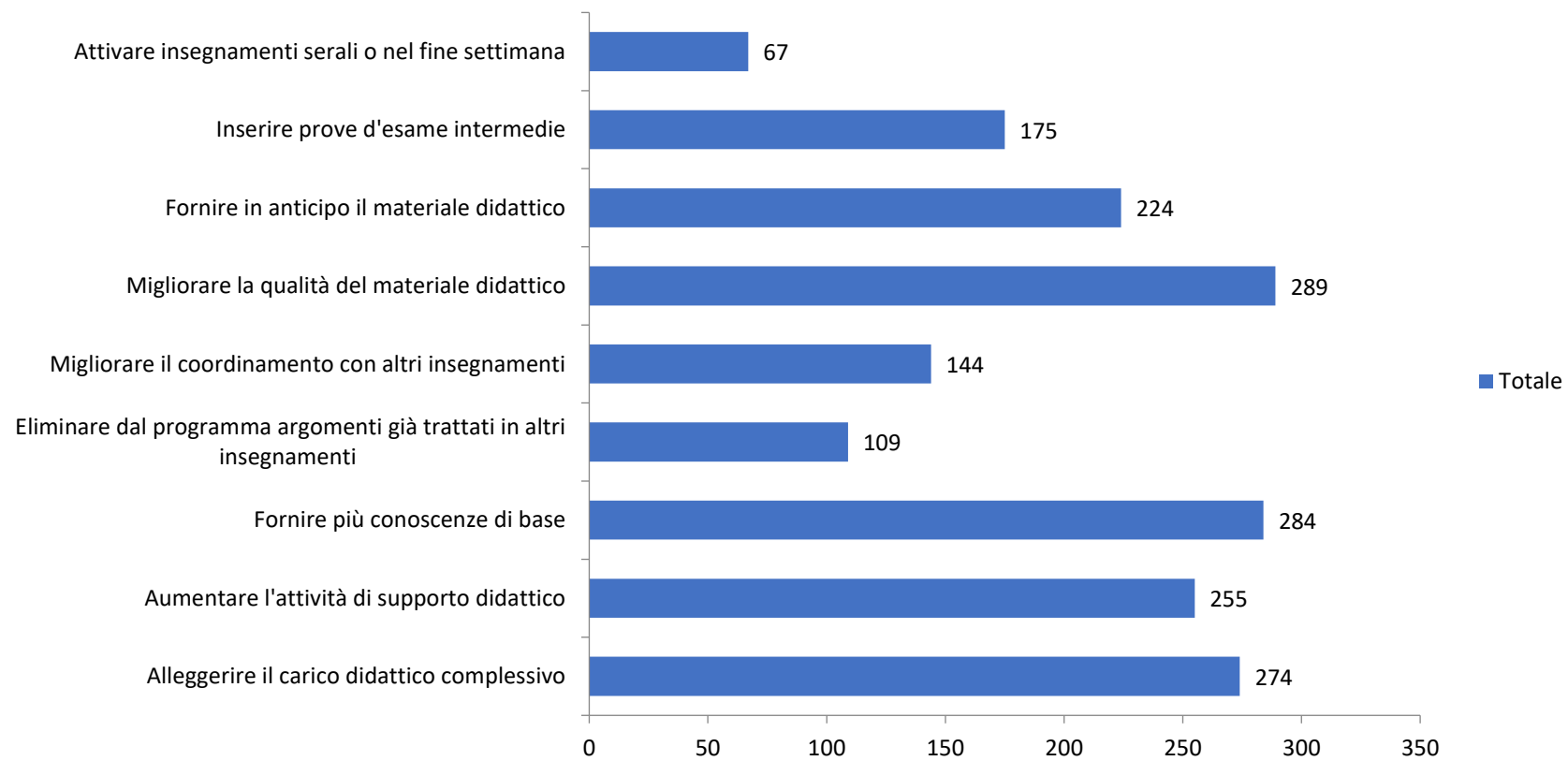


Tabella A.1.1 - DAFNE: Valori assoluti, percentuali e medie delle risposte al questionario studenti frequentanti

Domanda	Media Valutazione	NO	% NO	Più NO che SI	% Più No che SI	Più SI che NO	% Più SI che NO	SI	% SI
Le conoscenze preliminari possedute sono risultate sufficienti per la comprensione degli argomenti previsti nel programma d'esame?	3.18	96	3.95	328	13.51	1,059	43.62	945	38.92
Il carico di studio dell'insegnamento è proporzionato ai crediti assegnati?	3.30	73	3.01	237	9.76	1,003	41.31	1,115	45.92
Il materiale didattico (indicato e disponibile) è adeguato per lo studio della materia?	3.30	90	3.71	267	11.00	891	36.70	1,180	48.60
Le modalità di esame sono state definite in modo chiaro?	3.46	46	1.89	175	7.21	818	33.69	1,389	57.21
Gli orari di svolgimento di lezioni, esercitazioni e altre eventuali attività didattiche sono rispettati?	3.48	43	1.77	145	5.97	842	34.68	1,398	57.58
Il docente stimola / motiva l'interesse verso la disciplina?	3.37	68	2.80	229	9.43	865	35.63	1,266	52.14
Il docente espone gli argomenti in modo chiaro?	3.37	84	3.46	215	8.86	855	35.21	1,274	52.47
Le attività didattiche integrative (esercitazioni, tutorati, laboratori, etc), ove esistenti, sono utili all'apprendimento della materia? (lasciare in bianco se non pertinente)	3.50	50	2.52	124	6.25	597	30.08	1,214	61.16
L'insegnamento è stato svolto in maniera coerente con quanto dichiarato sul sito Web del corso di studio?	3.44	34	1.40	130	5.35	1,004	41.35	1,260	51.89
Il docente è reperibile per chiarimenti e spiegazioni?	3.50	34	1.40	133	5.48	854	35.17	1,407	57.95
E' interessato/a agli argomenti trattati nell'insegnamento?	3.41	69	2.84	189	7.78	840	34.60	1,330	54.78
Il docente risponde esaurientemente alle richieste di chiarimento?	3.48	49	2.02	139	5.72	833	34.31	1,407	57.95
Sono complessivamente soddisfatto di come è stato svolto l'insegnamento?	3.34	83	3.42	206	8.48	945	38.92	1,194	49.18

A2 DEB

Grafico A.2.1 - DEB: Valore medio Dipartimento e valore medio di Ateneo

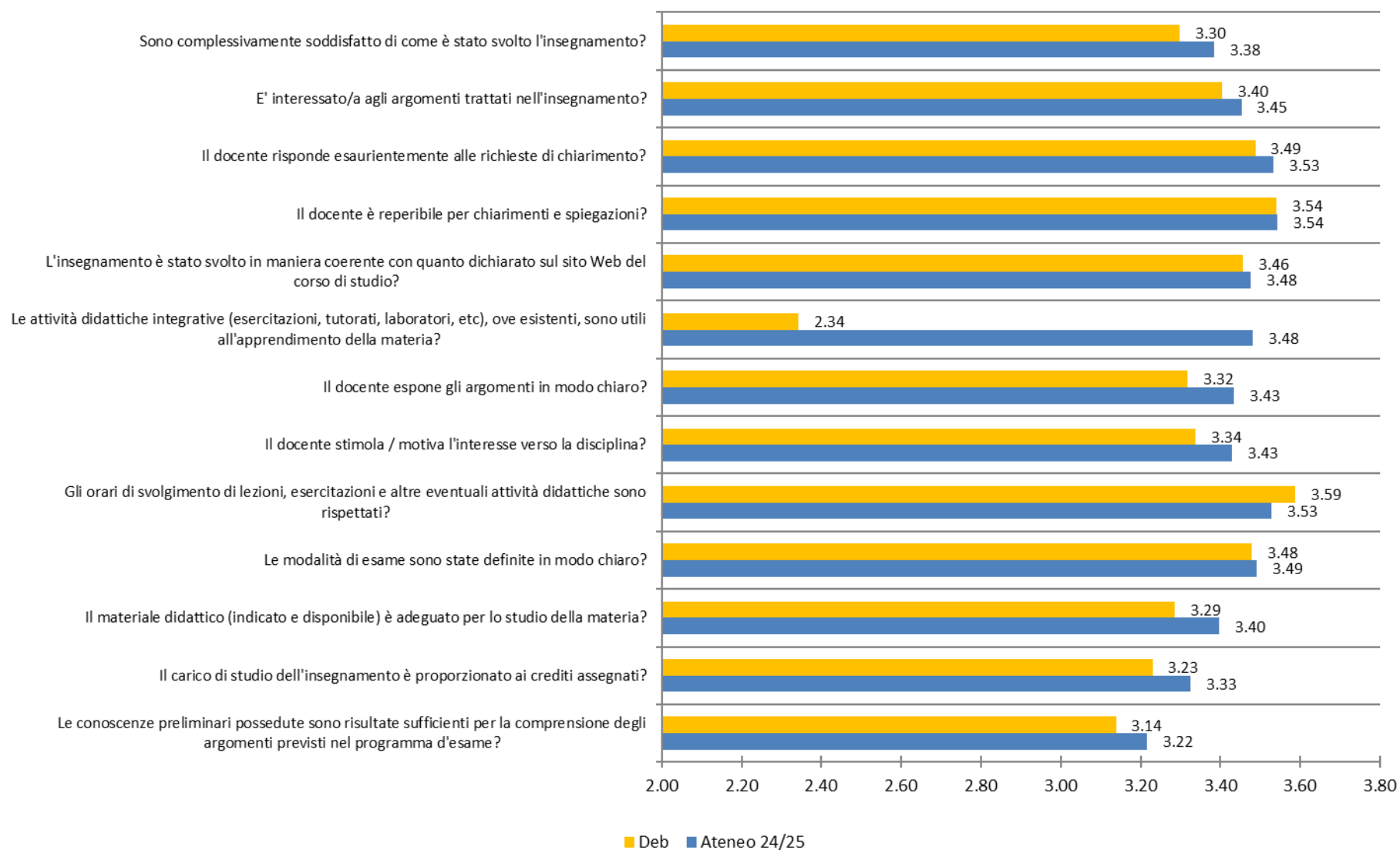


Grafico A.2.2 - DEB: confronto lauree triennali attive

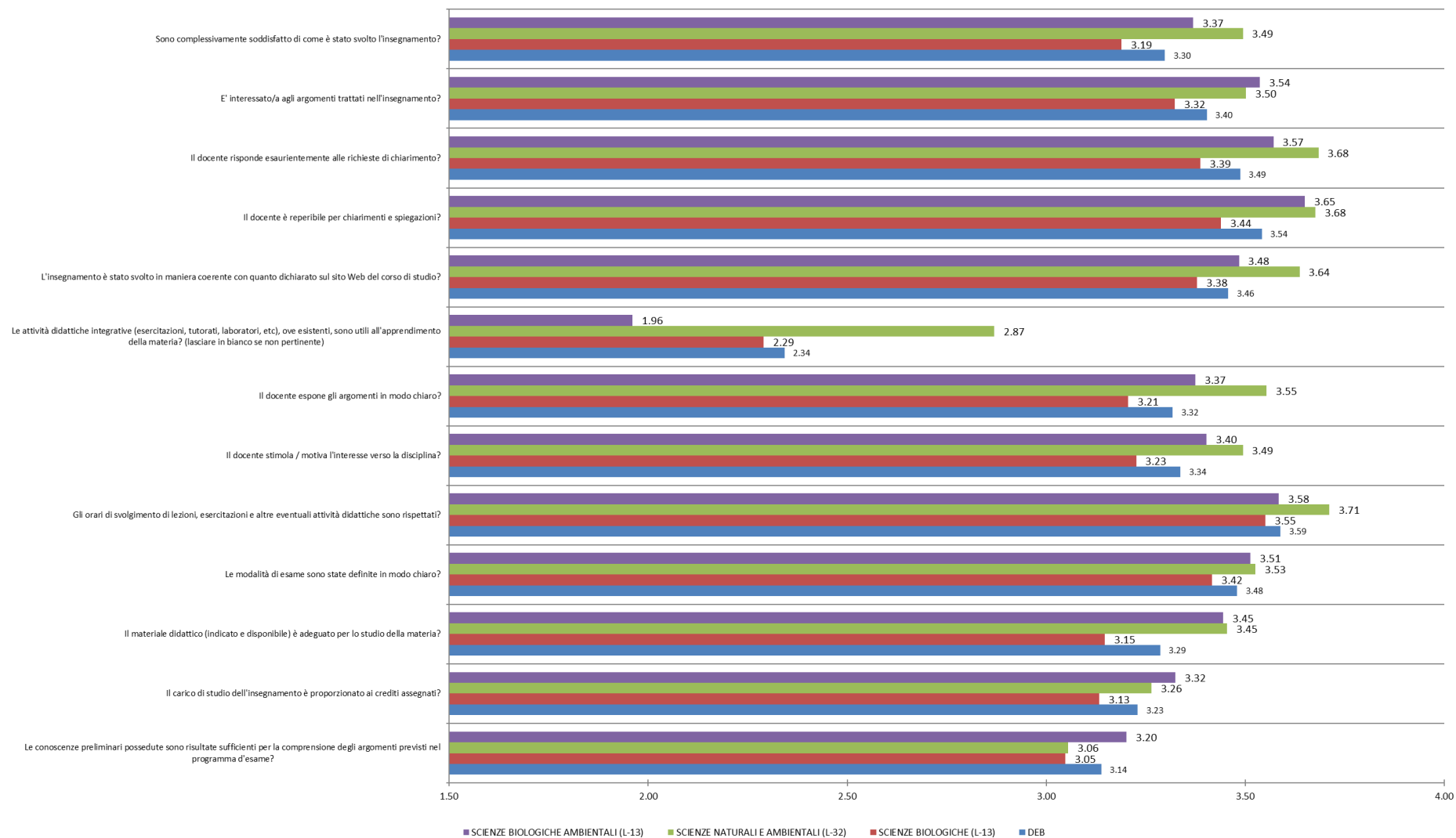


Grafico A.2.3 - DEB: confronto lauree magistrali attive



Grafico A.2.4 - DEB: sezioni a confronto per corsi di studio attivi

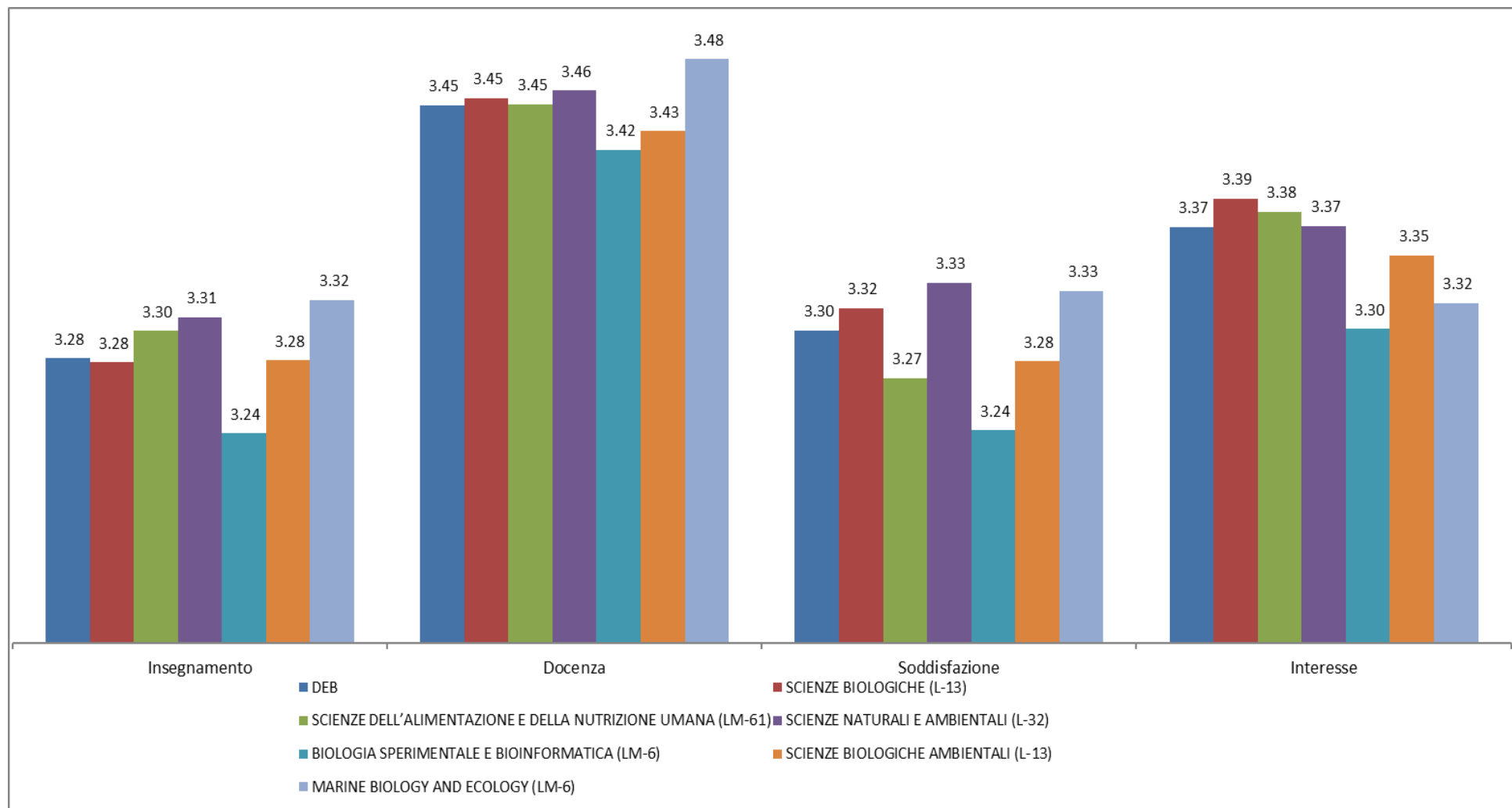


Grafico A.2.5 - DEB: suggerimenti

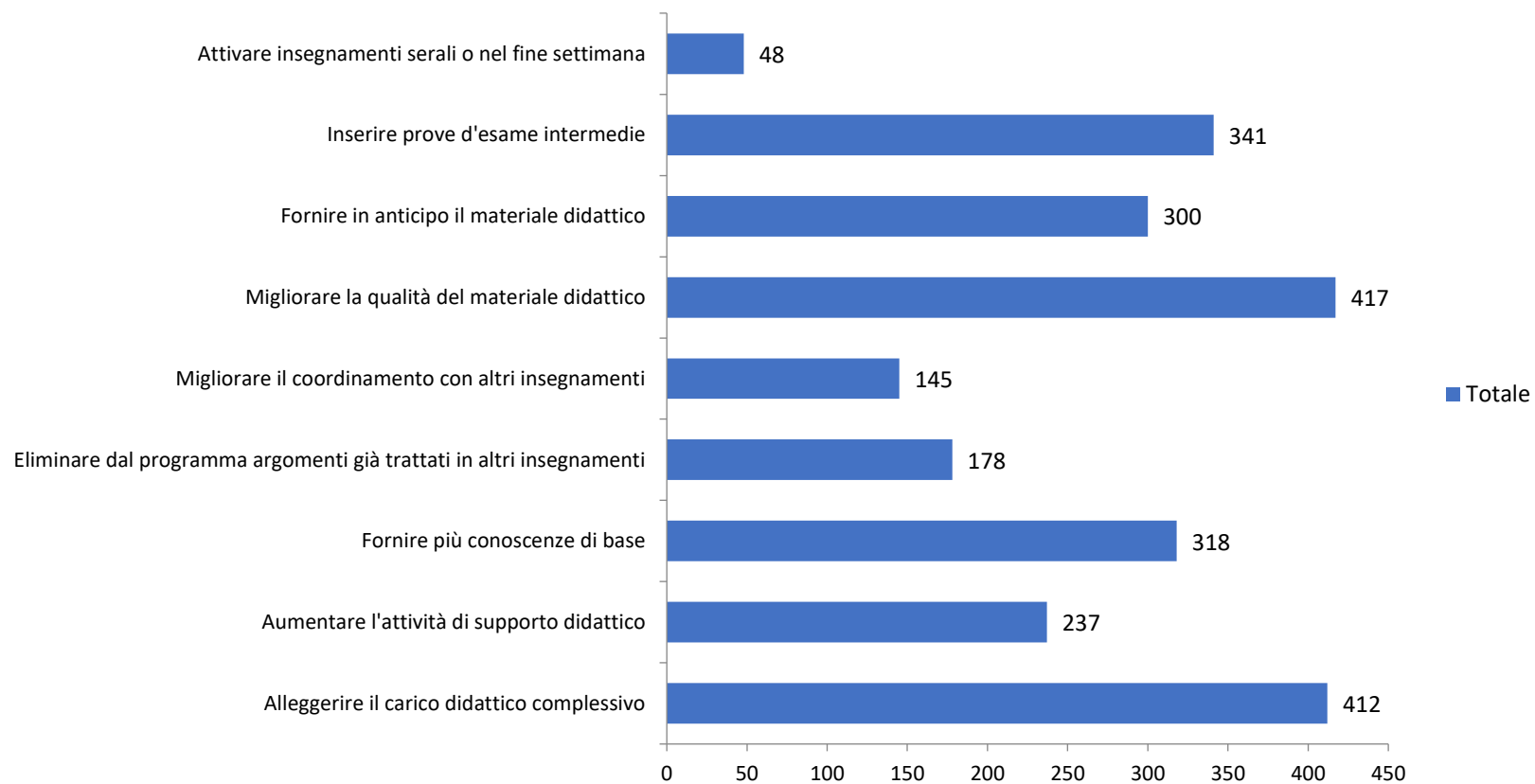


Tabella A.2.1 - DEB: Valori assoluti, percentuali e medie delle risposte al questionario studenti frequentanti

Domanda	Media Valutazione	NO	% NO	Più NO che SI	% Più NO che SI	Più SI che NO	% Più SI che NO	SI	% SI
Le conoscenze preliminari possedute sono risultate sufficienti per la comprensione degli argomenti previsti nel programma d'esame?	3.14	128	4.60	380	13.66	1,255	45.13	1,018	36.61
Il carico di studio dell'insegnamento è proporzionato ai crediti assegnati?	3.23	109	3.92	278	10.00	1,258	45.24	1,136	40.85
Il materiale didattico (indicato e disponibile) è adeguato per lo studio della materia?	3.29	109	3.92	270	9.71	1,118	40.20	1,284	46.17
Le modalità di esame sono state definite in modo chiaro?	3.48	49	1.76	172	6.18	957	34.41	1,603	57.64
Gli orari di svolgimento di lezioni, esercitazioni e altre eventuali attività didattiche sono rispettati?	3.59	41	1.47	90	3.24	842	30.28	1,808	65.01
Il docente stimola / motiva l'interesse verso la disciplina?	3.34	107	3.85	253	9.10	1,017	36.57	1,404	50.49
Il docente espone gli argomenti in modo chiaro?	3.32	97	3.49	272	9.78	1,063	38.22	1,349	48.51
Le attività didattiche integrative (esercitazioni, tutorati, laboratori, etc), ove esistenti, sono utili all'apprendimento della materia? (lasciare in bianco se non pertinente)	2.34	62	3.25	152	7.97	624	32.72	1,069	56.06
L'insegnamento è stato svolto in maniera coerente con quanto dichiarato sul sito Web del corso di studio?	3.46	41	1.47	107	3.85	1,173	42.18	1,460	52.50
Il docente è reperibile per chiarimenti e spiegazioni?	3.54	36	1.29	104	3.74	959	34.48	1,682	60.48
E' interessato/a agli argomenti trattati nell'insegnamento?	3.40	73	2.62	230	8.27	980	35.24	1,498	53.87
Il docente risponde esaurientemente alle richieste di chiarimento?	3.49	53	1.91	149	5.36	969	34.84	1,610	57.89
Sono complessivamente soddisfatto di come è stato svolto l'insegnamento?	3.30	99	3.56	258	9.28	1,139	40.96	1,285	46.21

A3 DEIM

Grafico A.3.1 - DEIM: Valore medio Dipartimento e valore medio di Ateneo

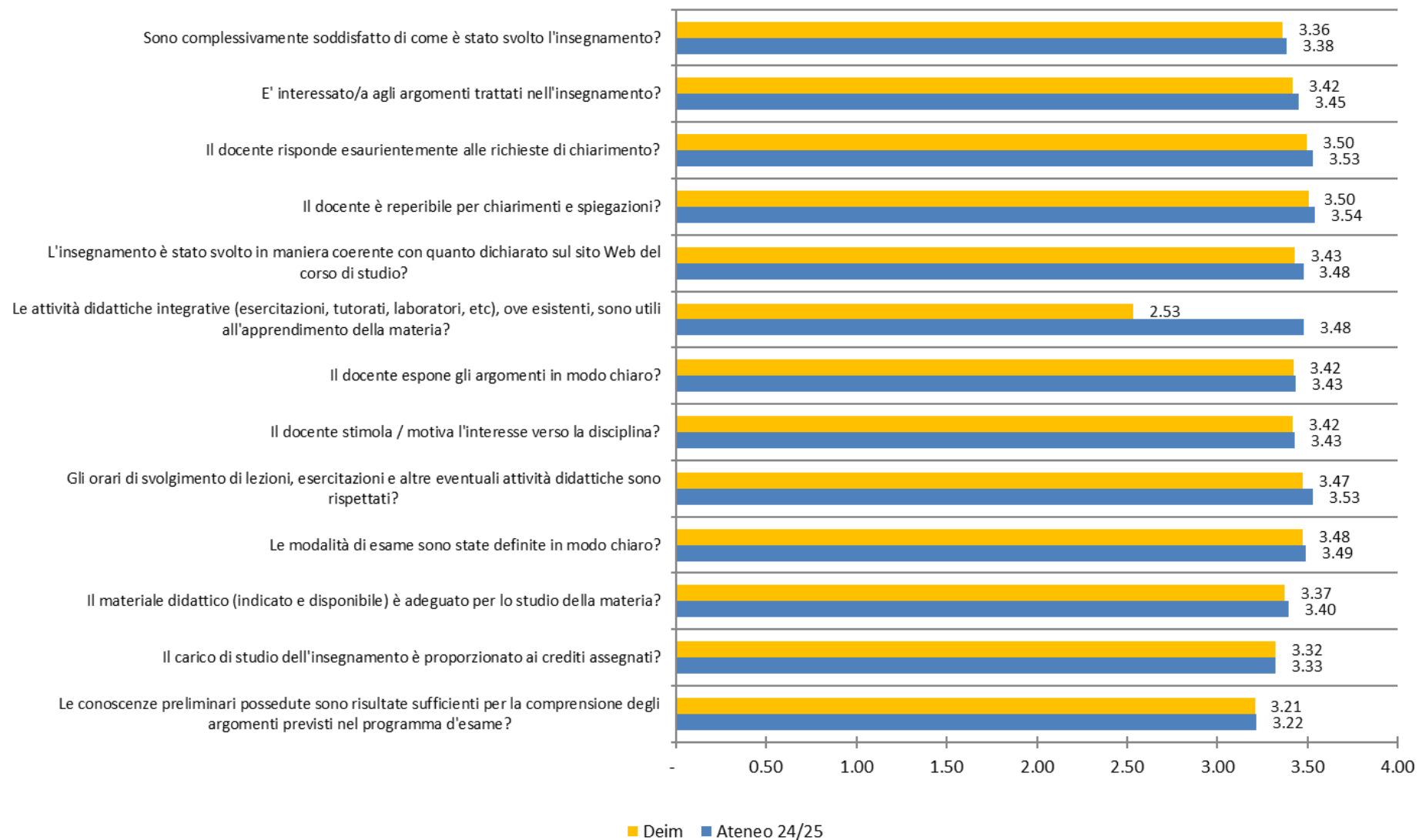


Grafico A.3.2 - DEIM: confronto lauree triennali attive

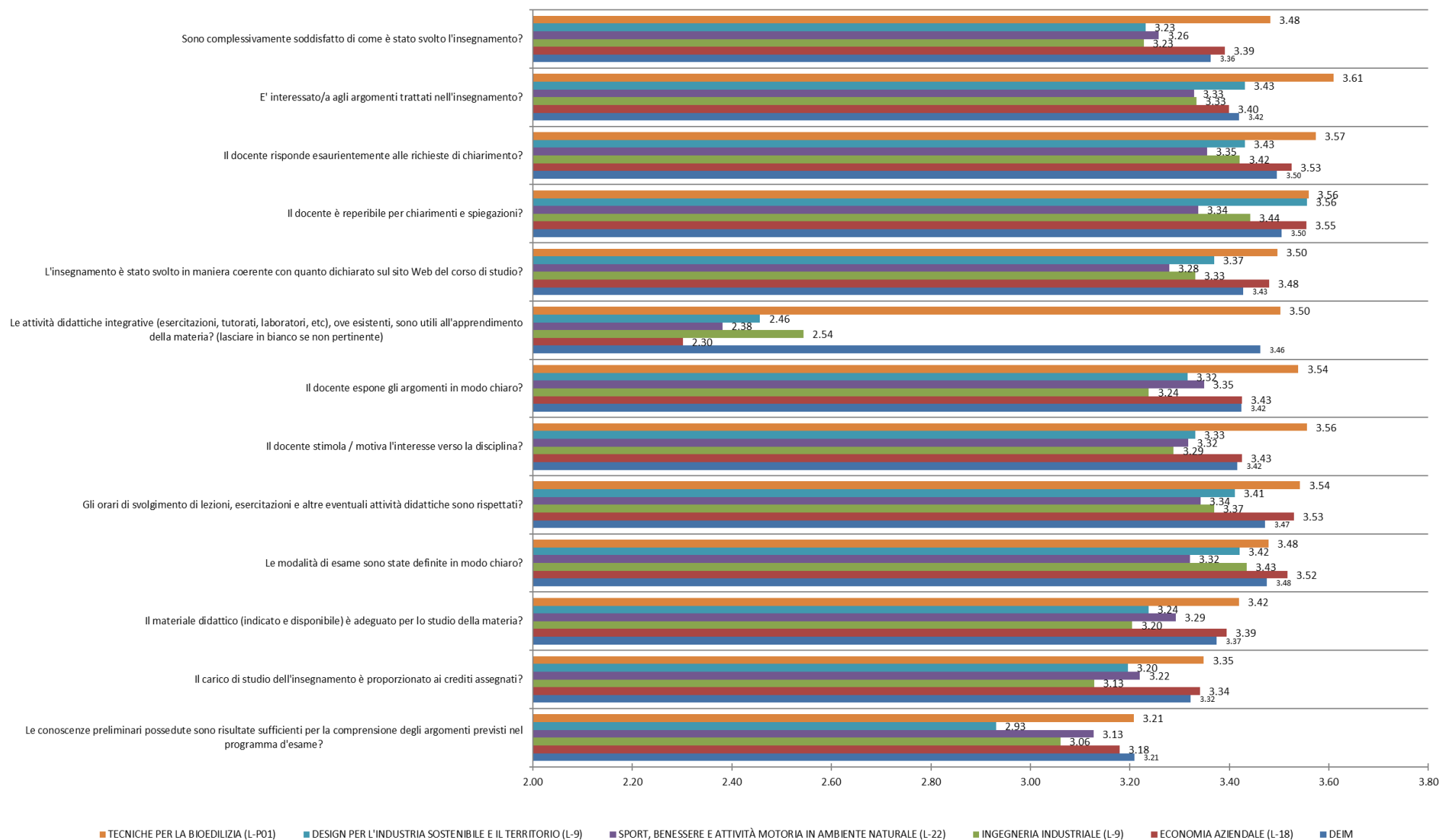


Grafico A.3.3 - DEIM: confronto lauree magistrali attive

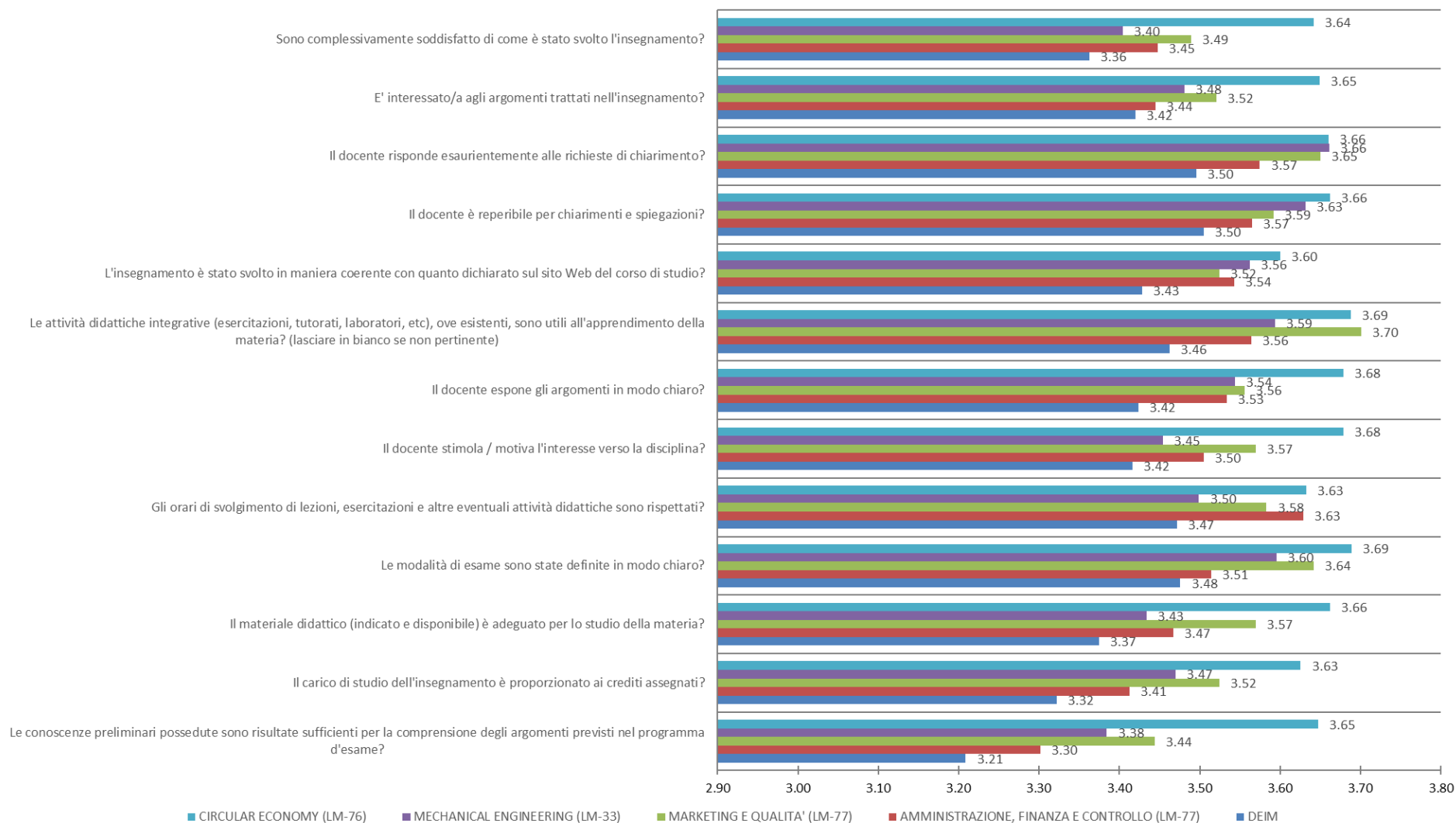


Gráfico A.3.4 - DEIM: sezioni a confronto per corsi di studio attivi

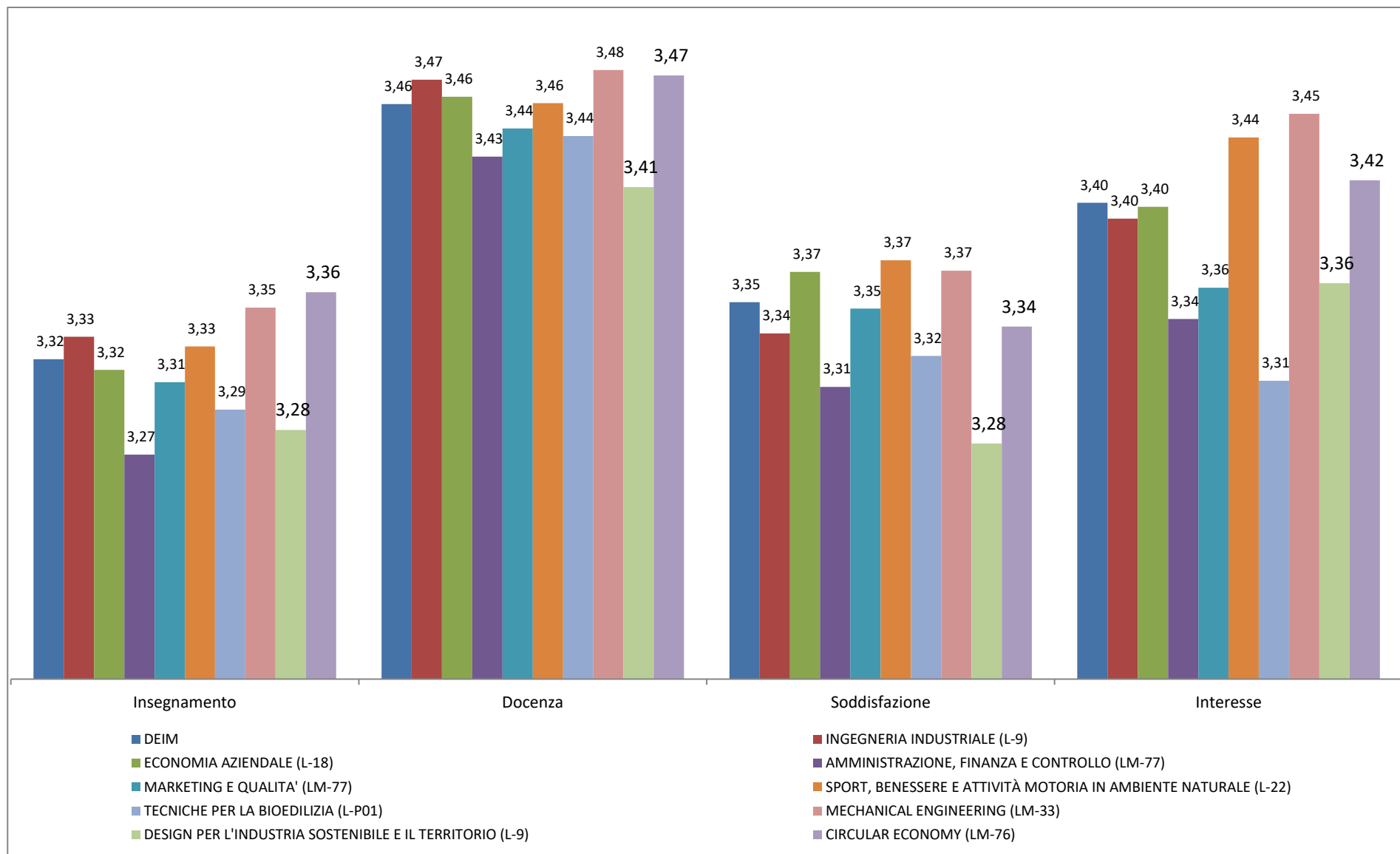


Grafico A.3.5 - DEIM: suggerimenti

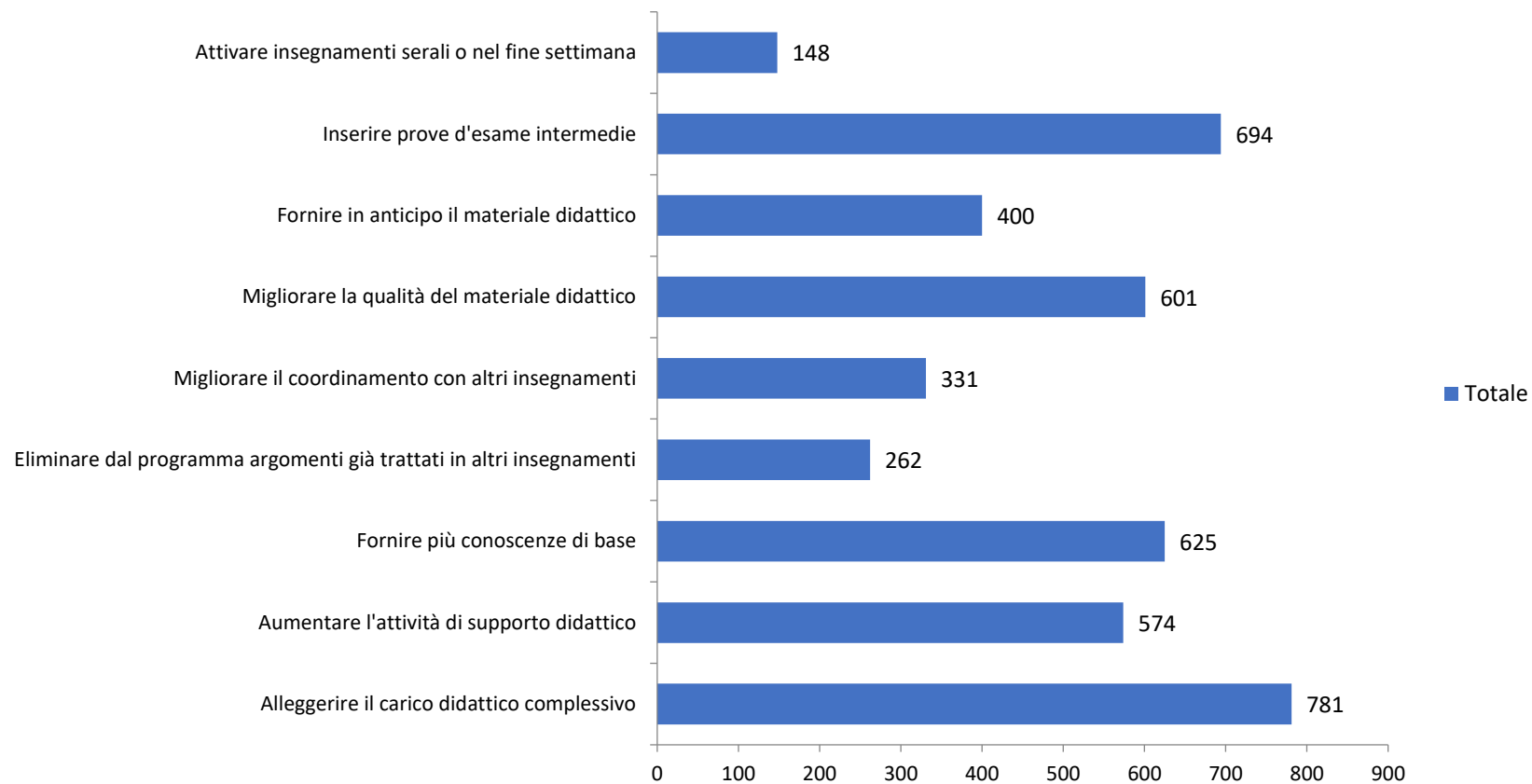


Tabella A.3.1 - DEIM: Valori assoluti, percentuali e medie delle risposte al questionario studenti frequentanti

Domanda	Media Valutazione	NO	% NO	Più NO che SI	% Più NO che SI	Più SI che NO	% Più SI che NO	SI	% SI
Le conoscenze preliminari possedute sono risultate sufficienti per la comprensione degli argomenti previsti nel programma d'esame?	3.21	225	3.55	710	11.21	2,915	46.01	2,486	39.24
Il carico di studio dell'insegnamento è proporzionato ai crediti assegnati?	3.32	136	2.15	479	7.56	2,931	46.26	2,790	44.03
Il materiale didattico (indicato e disponibile) è adeguato per lo studio della materia?	3.37	140	2.21	456	7.20	2,634	41.57	3,106	49.02
Le modalità di esame sono state definite in modo chiaro?	3.48	99	1.56	356	5.62	2,312	36.49	3,569	56.33
Gli orari di svolgimento di lezioni, esercitazioni e altre eventuali attività didattiche sono rispettati?	3.47	126	1.99	279	4.40	2,410	38.04	3,521	55.57
Il docente stimola / motiva l'interesse verso la disciplina?	3.42	123	1.94	386	6.09	2,562	40.44	3,265	51.53
Il docente espone gli argomenti in modo chiaro?	3.42	109	1.72	376	5.93	2,576	40.66	3,275	51.69
Le attività didattiche integrative (esercitazioni, tutorati, laboratori, etc), ove esistenti, sono utili all'apprendimento della materia? (lasciare in bianco se non pertinente)	2.53	103	2.22	254	5.48	1,676	36.16	2,602	56.14
L'insegnamento è stato svolto in maniera coerente con quanto dichiarato sul sito Web del corso di studio?	3.43	95	1.50	219	3.46	2,903	45.82	3,119	49.23
Il docente è reperibile per chiarimenti e spiegazioni?	3.50	83	1.31	228	3.60	2,434	38.42	3,591	56.68
E' interessato/a agli argomenti trattati nell'insegnamento?	3.42	100	1.58	404	6.38	2,570	40.56	3,262	51.48
Il docente risponde esaurientemente alle richieste di chiarimento?	3.50	106	1.67	249	3.93	2,382	37.59	3,599	56.80
Sono complessivamente soddisfatto di come è stato svolto l'insegnamento?	3.36	125	1.97	422	6.66	2,822	44.54	2,967	46.83

A4 DIBAF

Grafico A.4.1 - DIBAF: Valore medio Dipartimento e valore medio di Ateneo

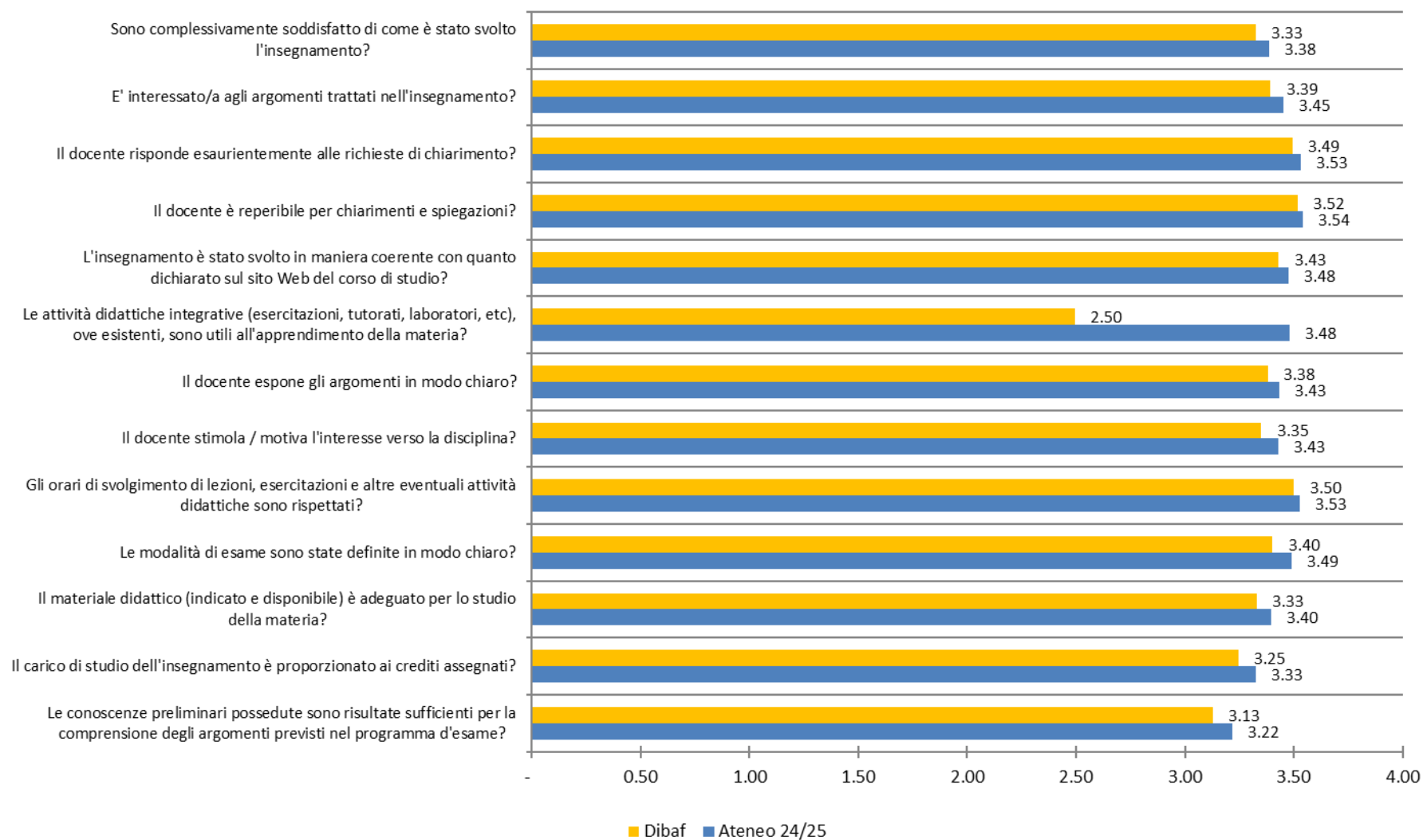


Grafico A.4.2 - DIBAF: confronto lauree triennali attive

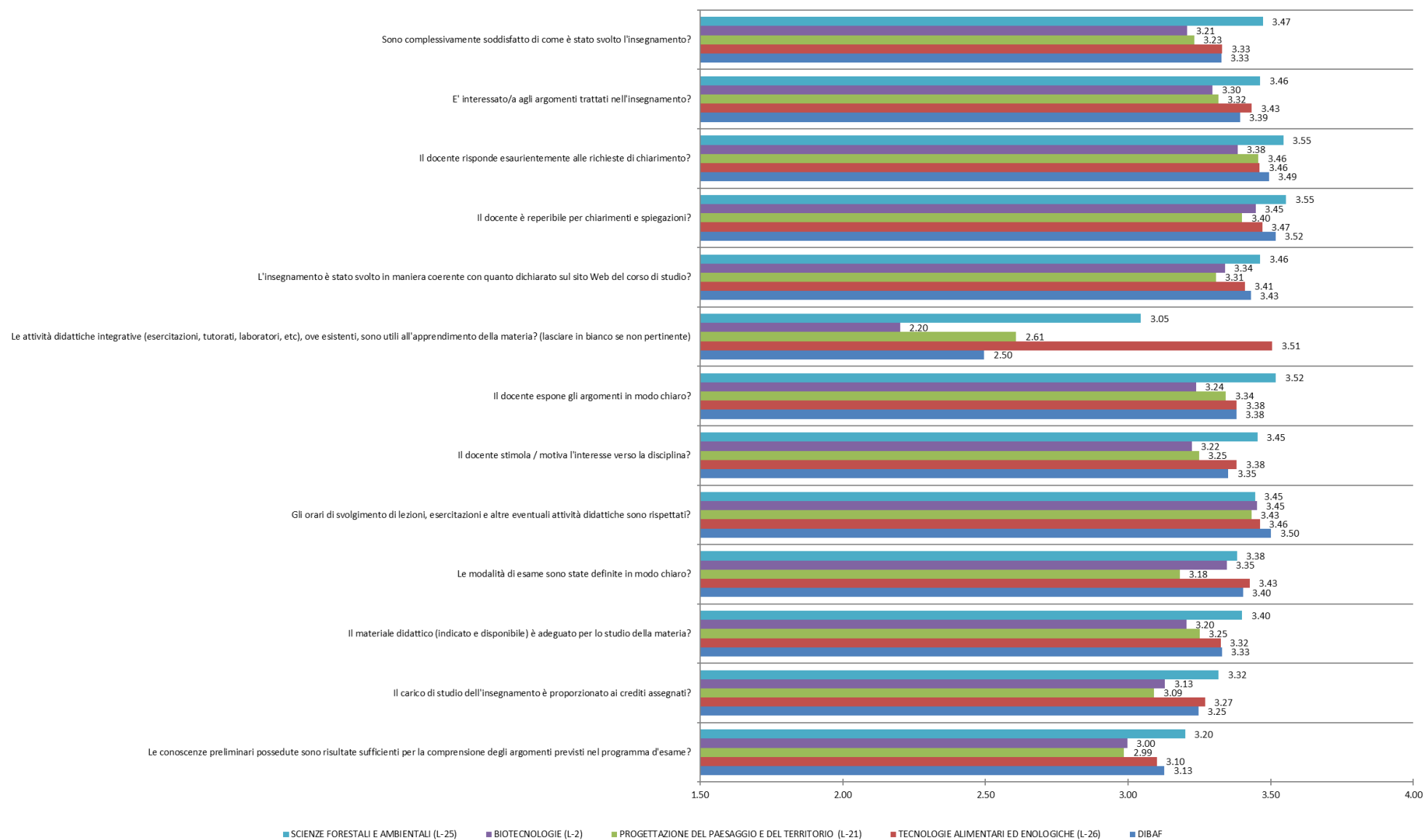


Grafico A.4.3 - DIBAF: confronto lauree magistrali attive

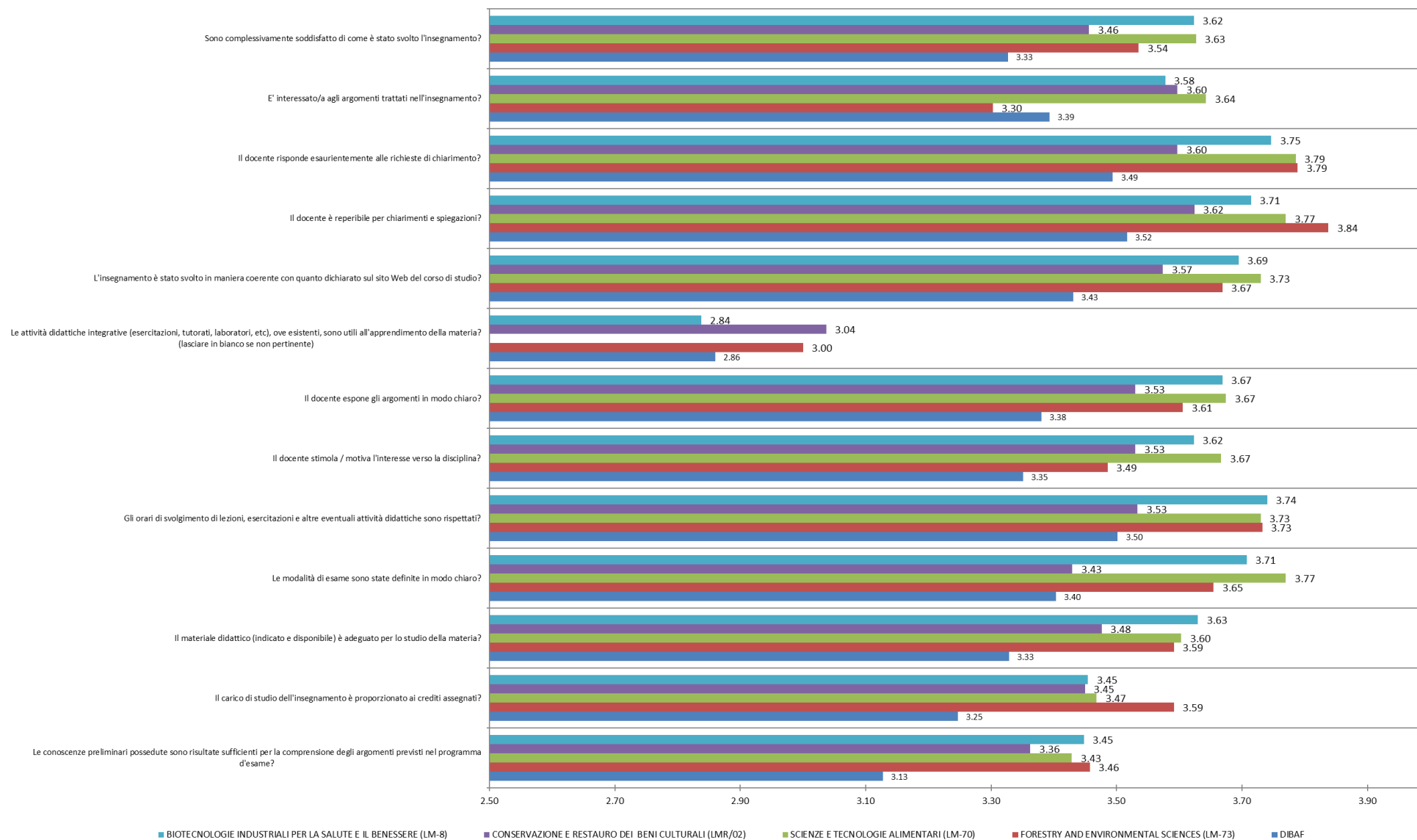


Grafico A.4.4 - DIBAF: sezioni a confronto per corsi di studio attivi

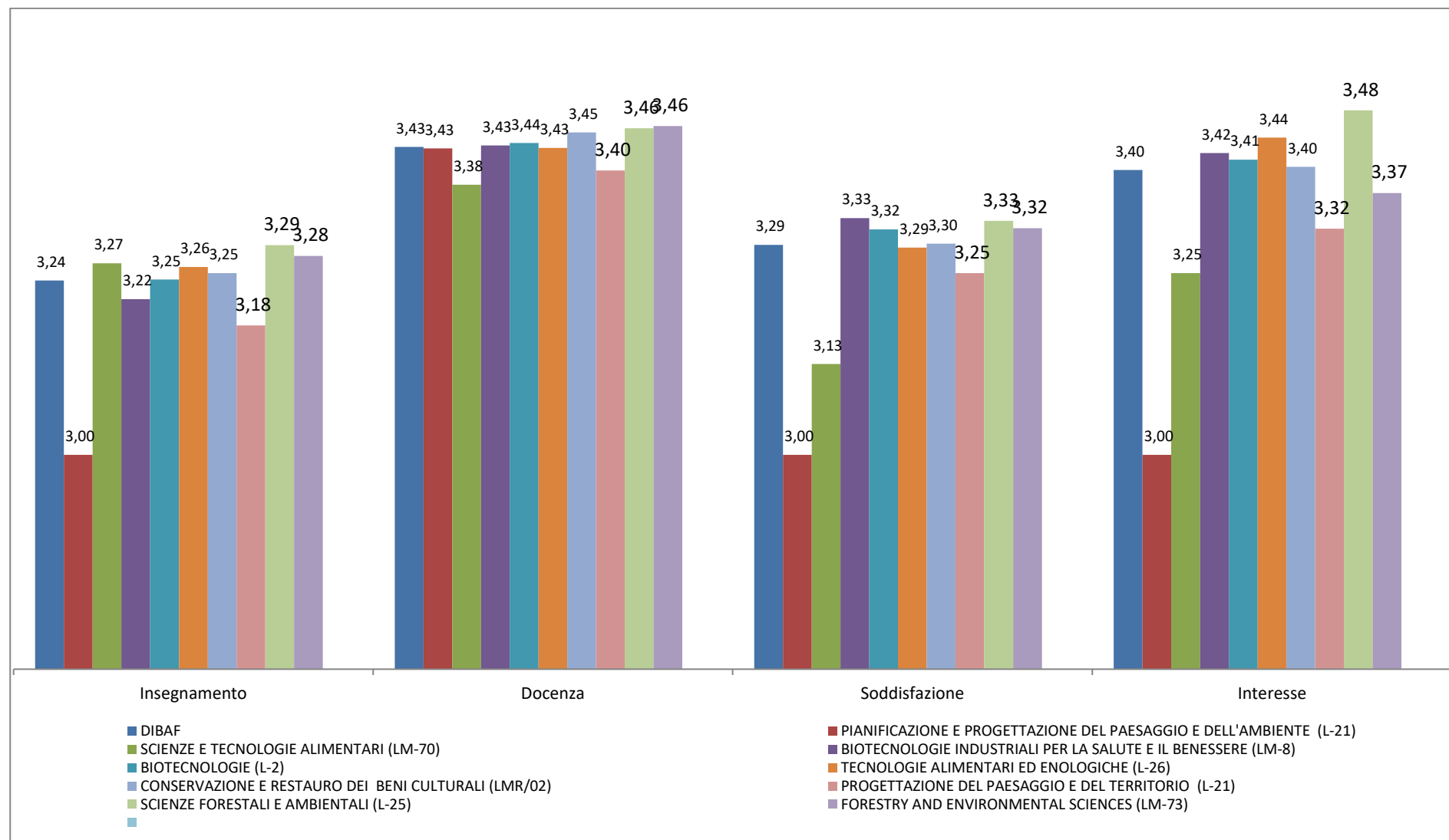


Grafico A.4.5 - DIBAF: suggerimenti

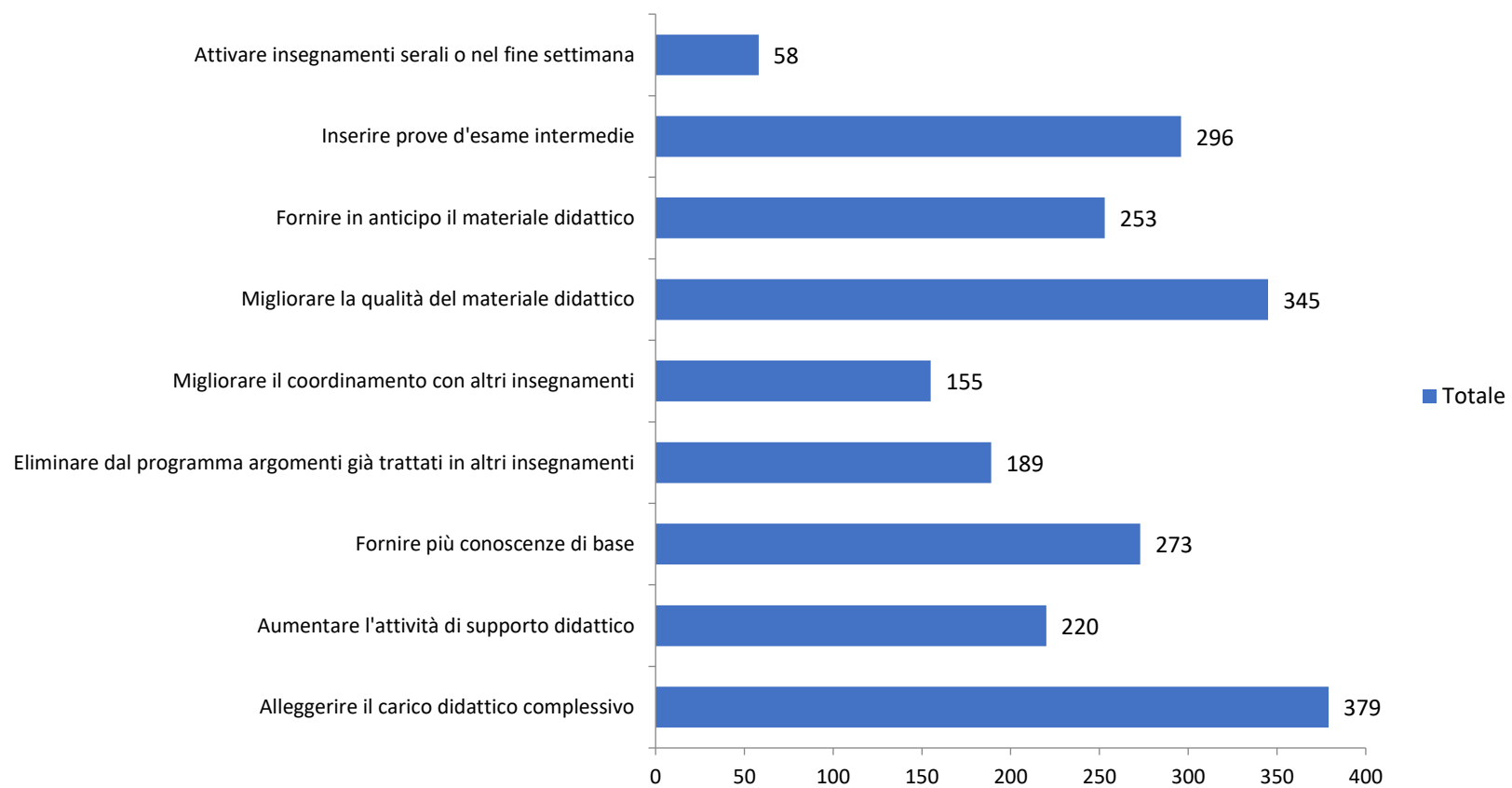


Tabella A.4.1 - DIBAF: Valori assoluti, percentuali e medie delle risposte al questionario studenti frequentanti

Domanda	Media Valutazione	NO	% NO	Più NO che SI	% Più NO che SI	Più SI che NO	% Più SI che NO	SI	% SI
Le conoscenze preliminari possedute sono risultate sufficienti per la comprensione degli argomenti previsti nel programma d'esame?	3.13	115	4.04	391	13.75	1,354	47.61	984	34.60
Il carico di studio dell'insegnamento è proporzionato ai crediti assegnati?	3.25	89	3.13	277	9.74	1,321	46.45	1,157	40.68
Il materiale didattico (indicato e disponibile) è adeguato per lo studio della materia?	3.33	85	2.99	256	9.00	1,142	40.15	1,361	47.86
Le modalità di esame sono state definite in modo chiaro?	3.40	83	2.92	230	8.09	988	34.74	1,543	54.25
Gli orari di svolgimento di lezioni, esercitazioni e altre eventuali attività didattiche sono rispettati?	3.50	58	2.04	138	4.85	967	34.00	1,681	59.11
Il docente stimola / motiva l'interesse verso la disciplina?	3.35	80	2.81	269	9.46	1,067	37.52	1,428	50.21
Il docente espone gli argomenti in modo chiaro?	3.38	63	2.22	229	8.05	1,115	39.21	1,437	50.53
Le attività didattiche integrative (esercitazioni, tutorati, laboratori, etc), ove esistenti, sono utili all'apprendimento della materia? (lasciare in bianco se non pertinente)	2.50	51	2.52	115	5.69	607	30.02	1,249	61.77
L'insegnamento è stato svolto in maniera coerente con quanto dichiarato sul sito Web del corso di studio?	3.43	51	1.79	130	4.57	1,205	42.37	1,458	51.27
Il docente è reperibile per chiarimenti e spiegazioni?	3.52	48	1.69	122	4.29	986	34.67	1,688	59.35
E' interessato/a agli argomenti trattati nell'insegnamento?	3.39	63	2.22	221	7.77	1,095	38.50	1,465	51.51
Il docente risponde esaurientemente alle richieste di chiarimento?	3.49	55	1.93	144	5.06	986	34.67	1,659	58.33
Sono complessivamente soddisfatto di come è stato svolto l'insegnamento?	3.33	78	2.74	251	8.83	1,179	41.46	1,336	46.98

A5 DISTU

Grafico A.5.1 - DISTU: Valore medio Dipartimento e valore medio di Ateneo

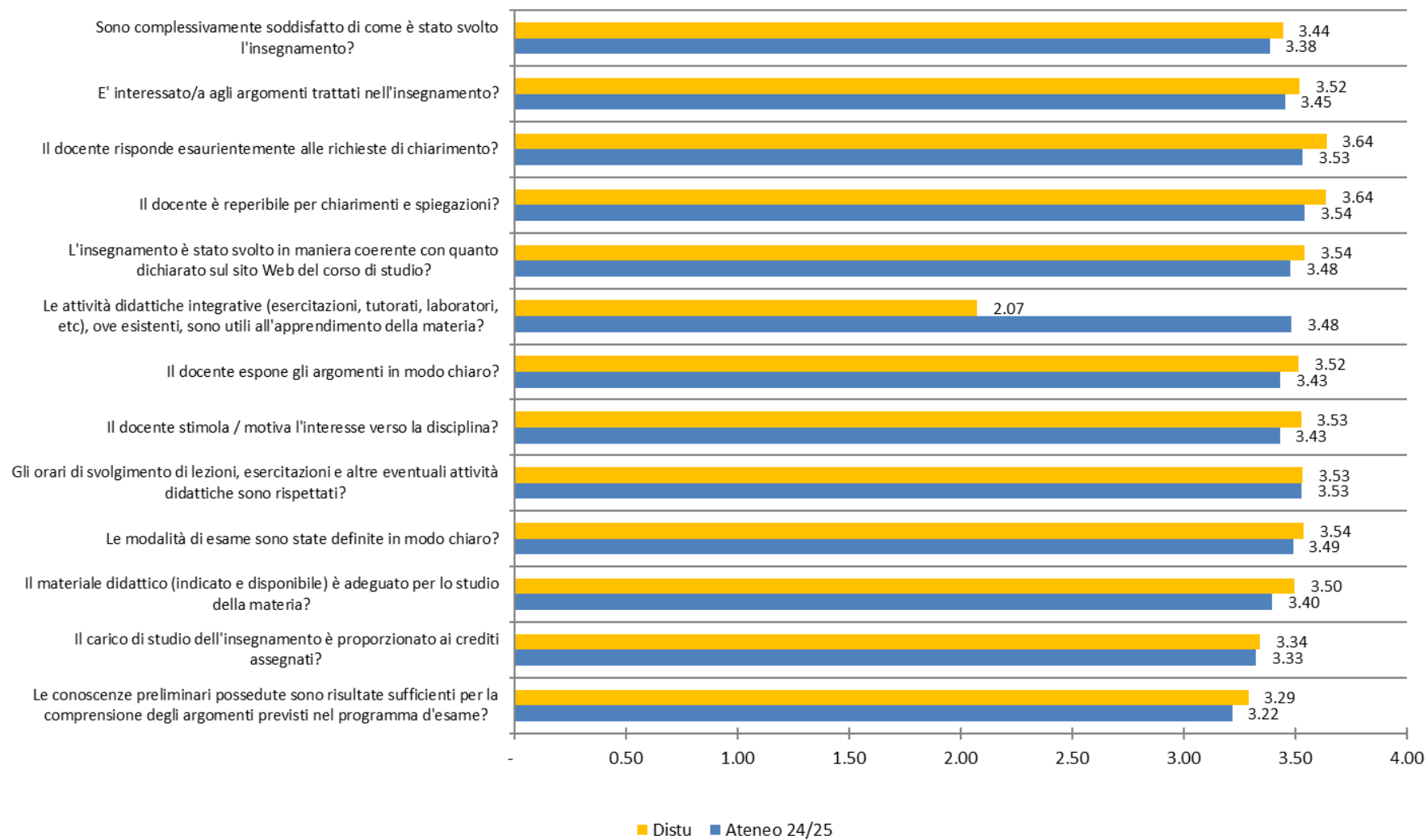


Grafico A.5.2 - DISTU: confronto lauree triennali attive

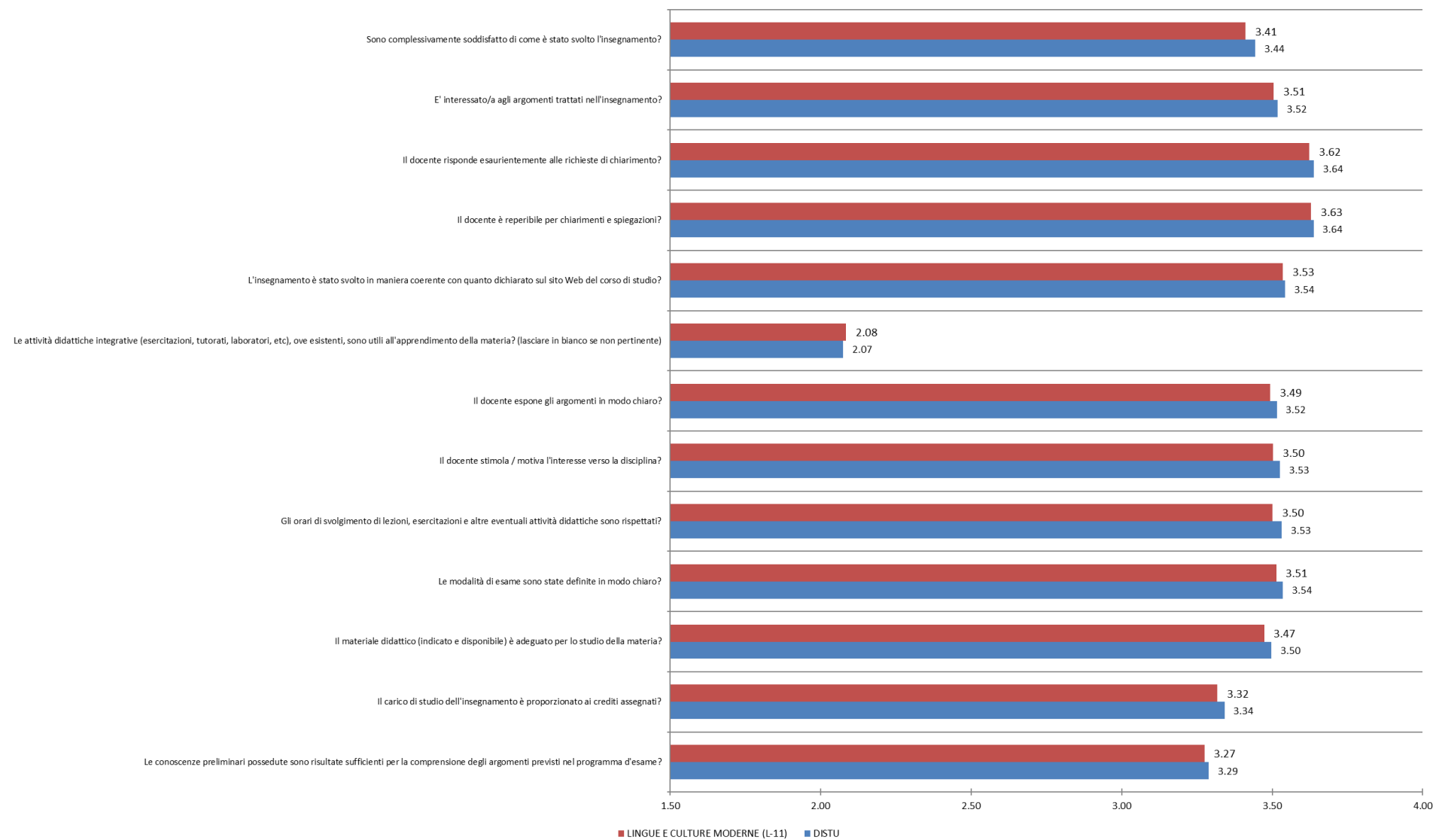


Grafico A.5.3 - DISTU: confronto lauree magistrali attive

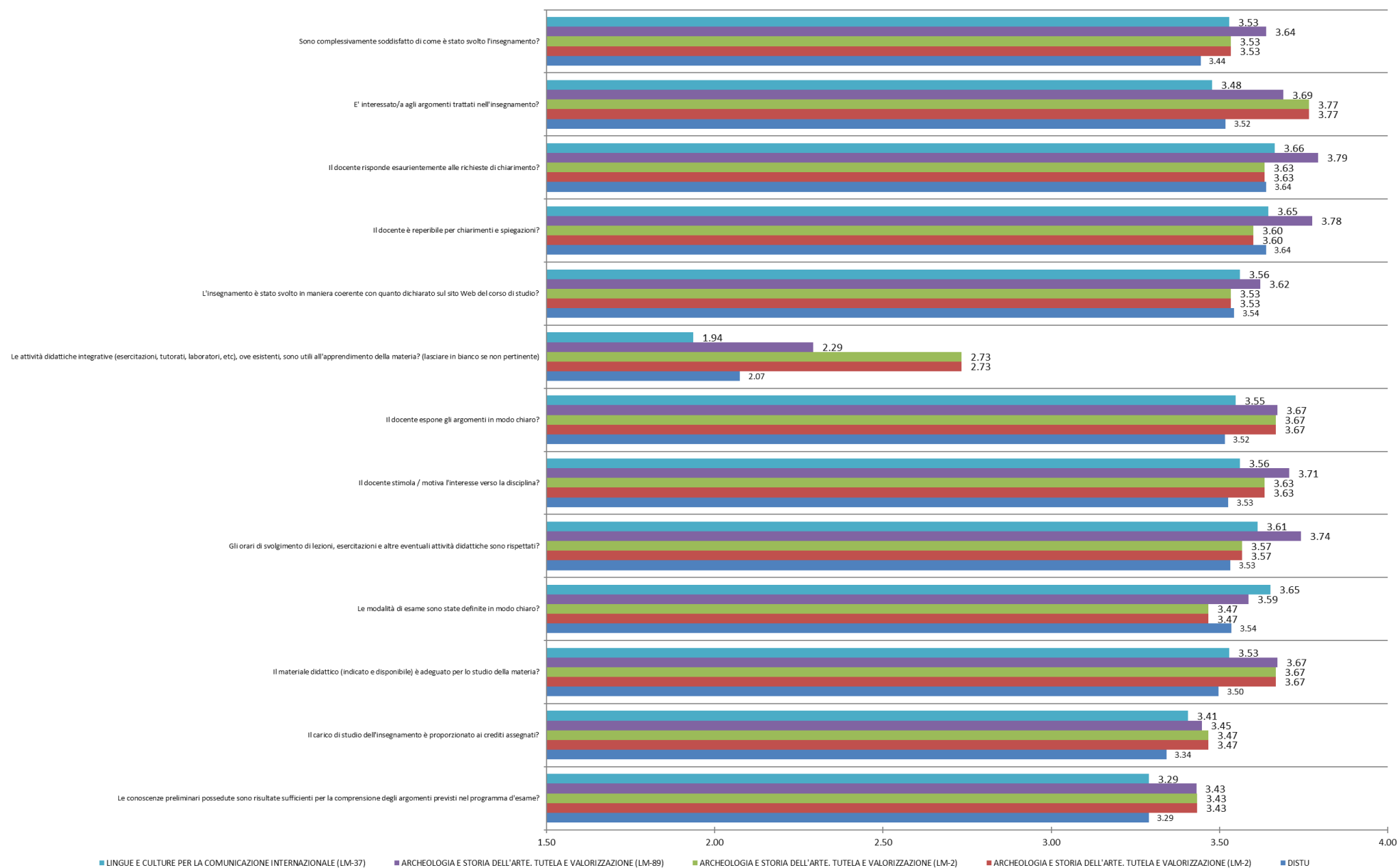


Grafico A.5.4 - DISTU: sezioni a confronto per corsi di studio attivi

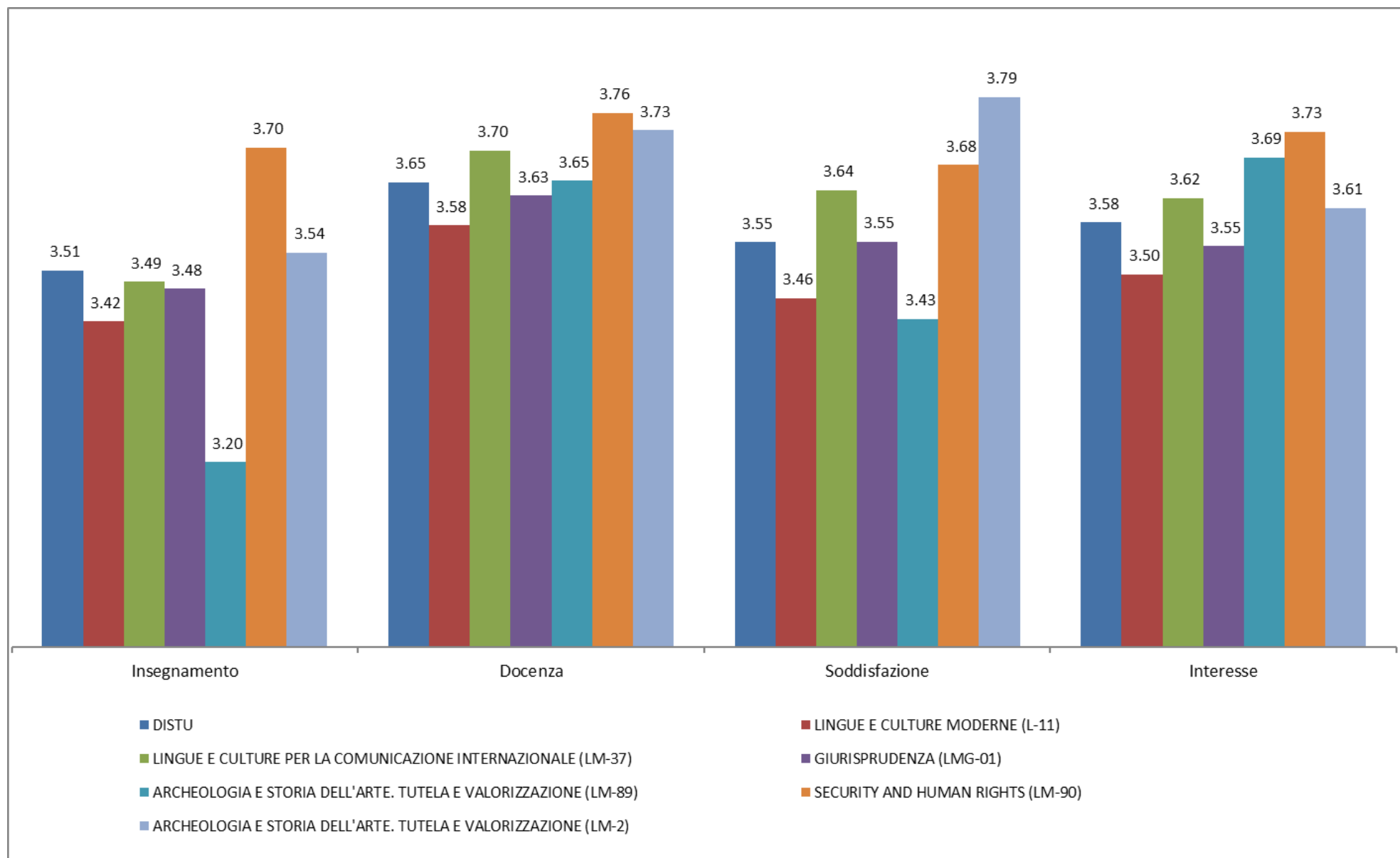


Grafico A.5.5 - DISTU: suggerimenti

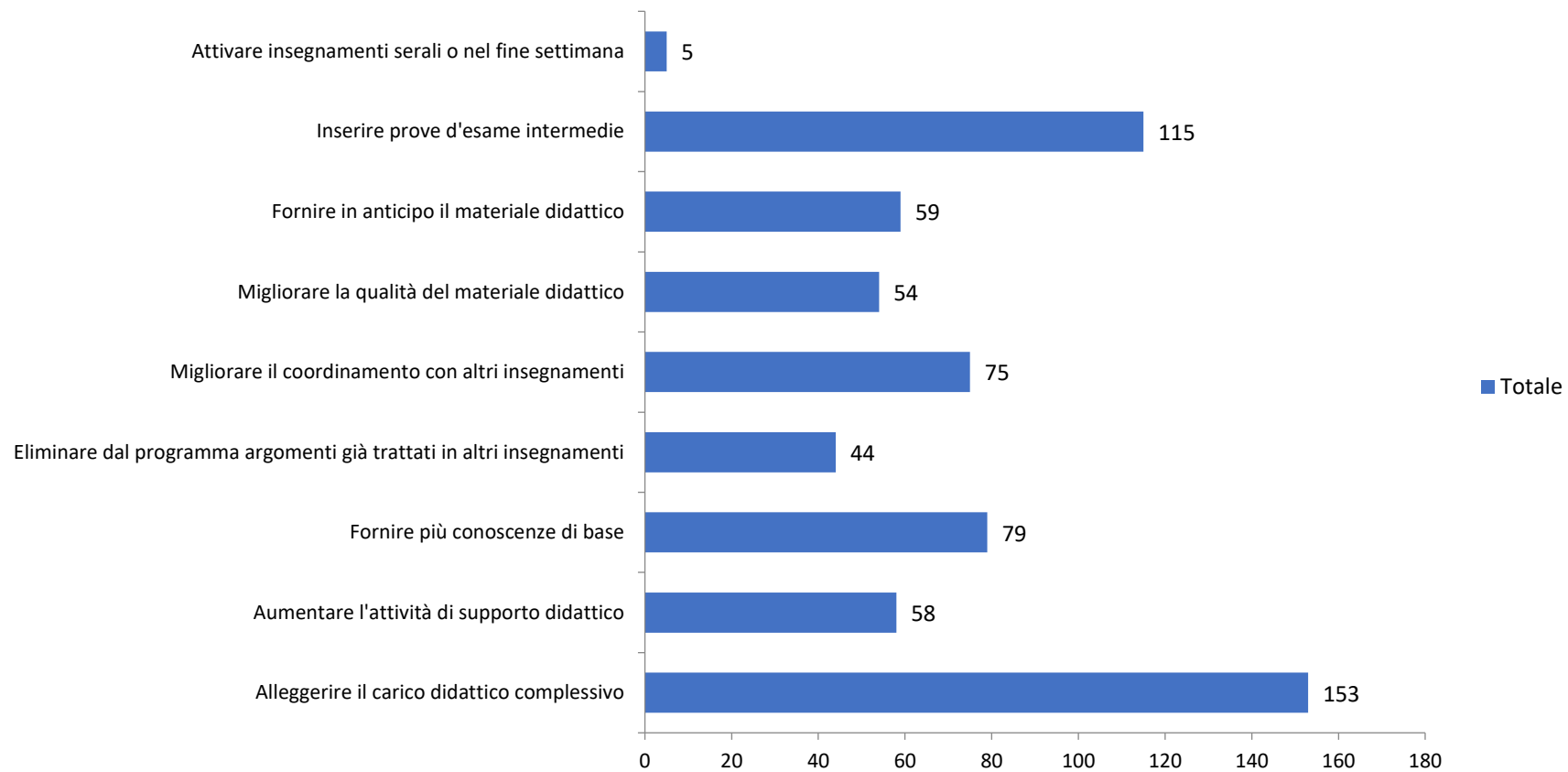


Tabella A.5.1 - DISTU: Valori assoluti, percentuali e medie delle risposte al questionario studenti frequentanti

Domanda	Media Valutazione	NO	% NO	Più NO che SI	% Più NO che SI	Più SI che NO	% Più SI che NO	SI	% SI
Le conoscenze preliminari possedute sono risultate sufficienti per la comprensione degli argomenti previsti nel programma d'esame?	3.29	22	1.99	115	10.42	490	44.38	477	43.21
Il carico di studio dell'insegnamento è proporzionato ai crediti assegnati?	3.34	30	2.72	99	8.97	444	40.22	531	48.10
Il materiale didattico (indicato e disponibile) è adeguato per lo studio della materia?	3.50	15	1.36	59	5.34	387	35.05	643	58.24
Le modalità di esame sono state definite in modo chiaro?	3.54	19	1.72	68	6.16	320	28.99	697	63.13
Gli orari di svolgimento di lezioni, esercitazioni e altre eventuali attività didattiche sono rispettati?	3.53	14	1.27	60	5.43	353	31.97	677	61.32
Il docente stimola / motiva l'interesse verso la disciplina?	3.53	15	1.36	63	5.71	353	31.97	673	60.96
Il docente espone gli argomenti in modo chiaro?	3.51	13	1.18	64	5.80	369	33.42	658	59.60
Le attività didattiche integrative (esercitazioni, tutorati, laboratori, etc), ove esistenti, sono utili all'apprendimento della materia? (lasciare in bianco se non pertinente)	2.07	17	2.55	38	5.71	247	37.09	364	54.65
L'insegnamento è stato svolto in maniera coerente con quanto dichiarato sul sito Web del corso di studio?	3.54	8	0.72	41	3.71	399	36.14	656	59.42
Il docente è reperibile per chiarimenti e spiegazioni?	3.64	7	0.63	32	2.90	310	28.08	755	68.39
E' interessato/a agli argomenti trattati nell'insegnamento?	3.52	15	1.36	59	5.34	364	32.97	666	60.33
Il docente risponde esaurientemente alle richieste di chiarimento?	3.64	9	0.82	31	2.81	305	27.63	759	68.75
Sono complessivamente soddisfatto di come è stato svolto l'insegnamento?	3.44	23	2.08	69	6.25	407	36.87	605	54.80

A6 DISUCOM

Grafico A.6.1 - DISUCOM: Valore medio Dipartimento e valore medio di Ateneo

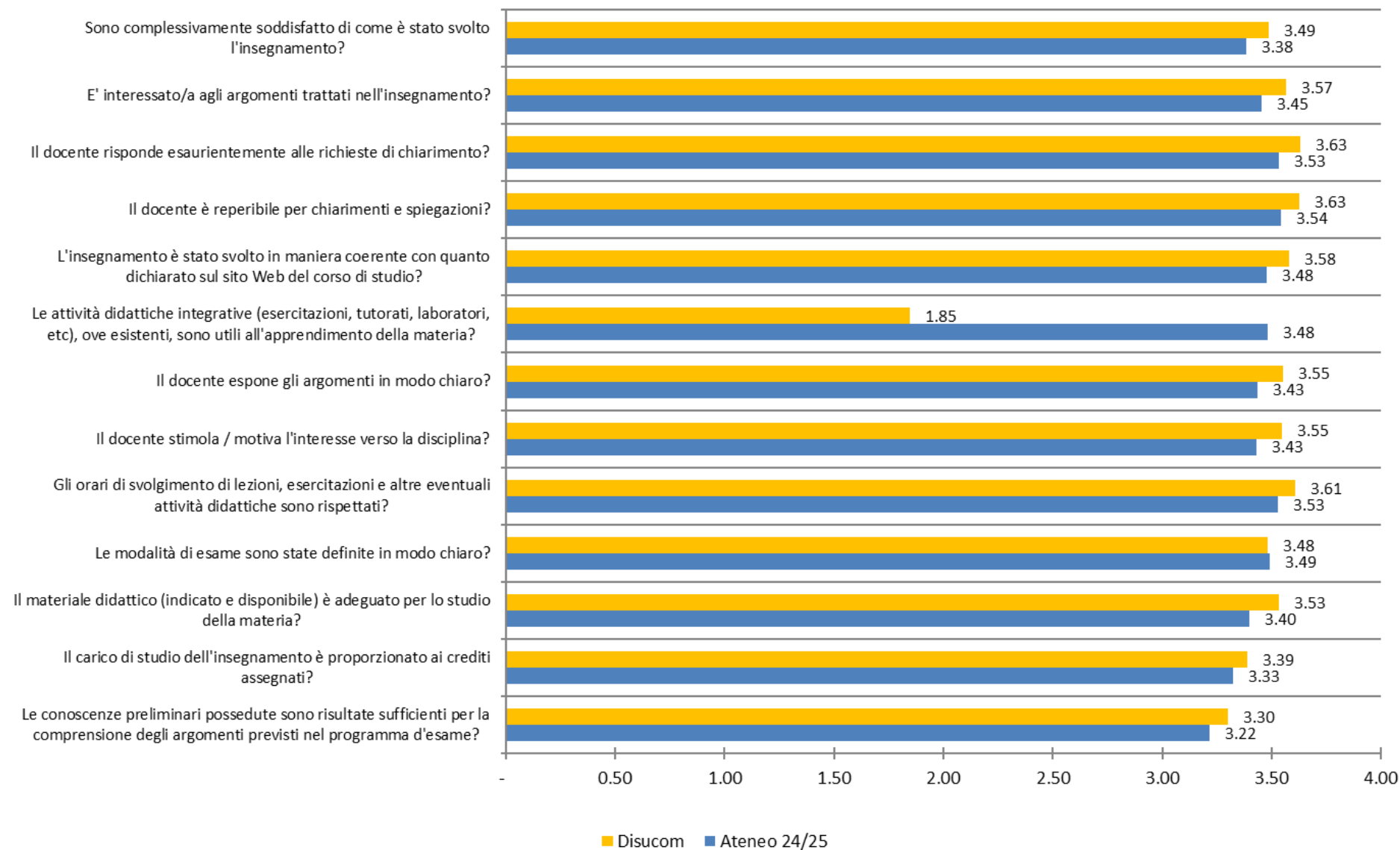


Grafico A.6.2 - DISUCOM: confronto lauree triennali attive

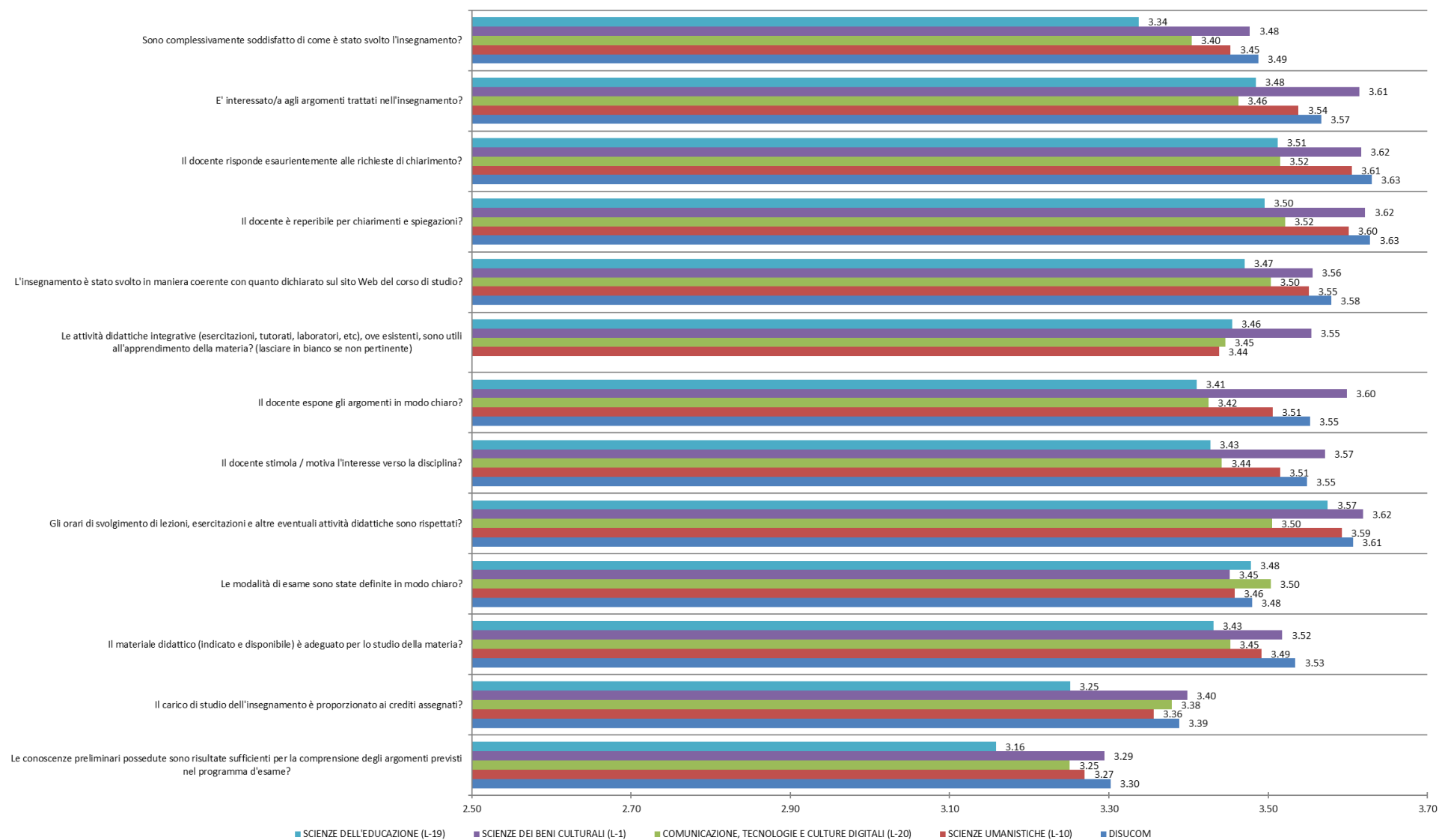


Grafico A.6.3 - DISUCOM: confronto lauree magistrali attive

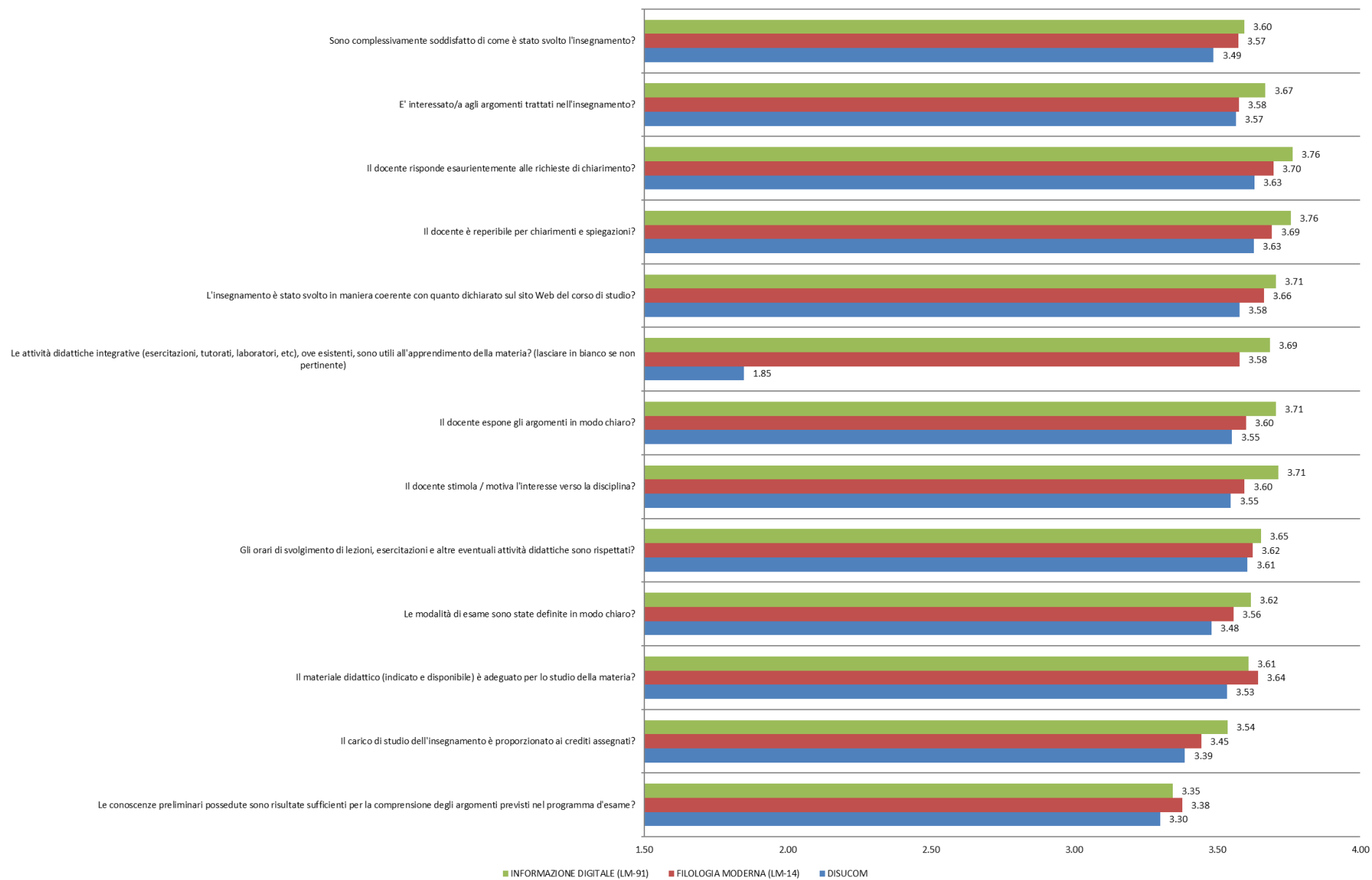


Grafico A.6.4 - DISUCOM: sezioni a confronto per corsi di studio attivi

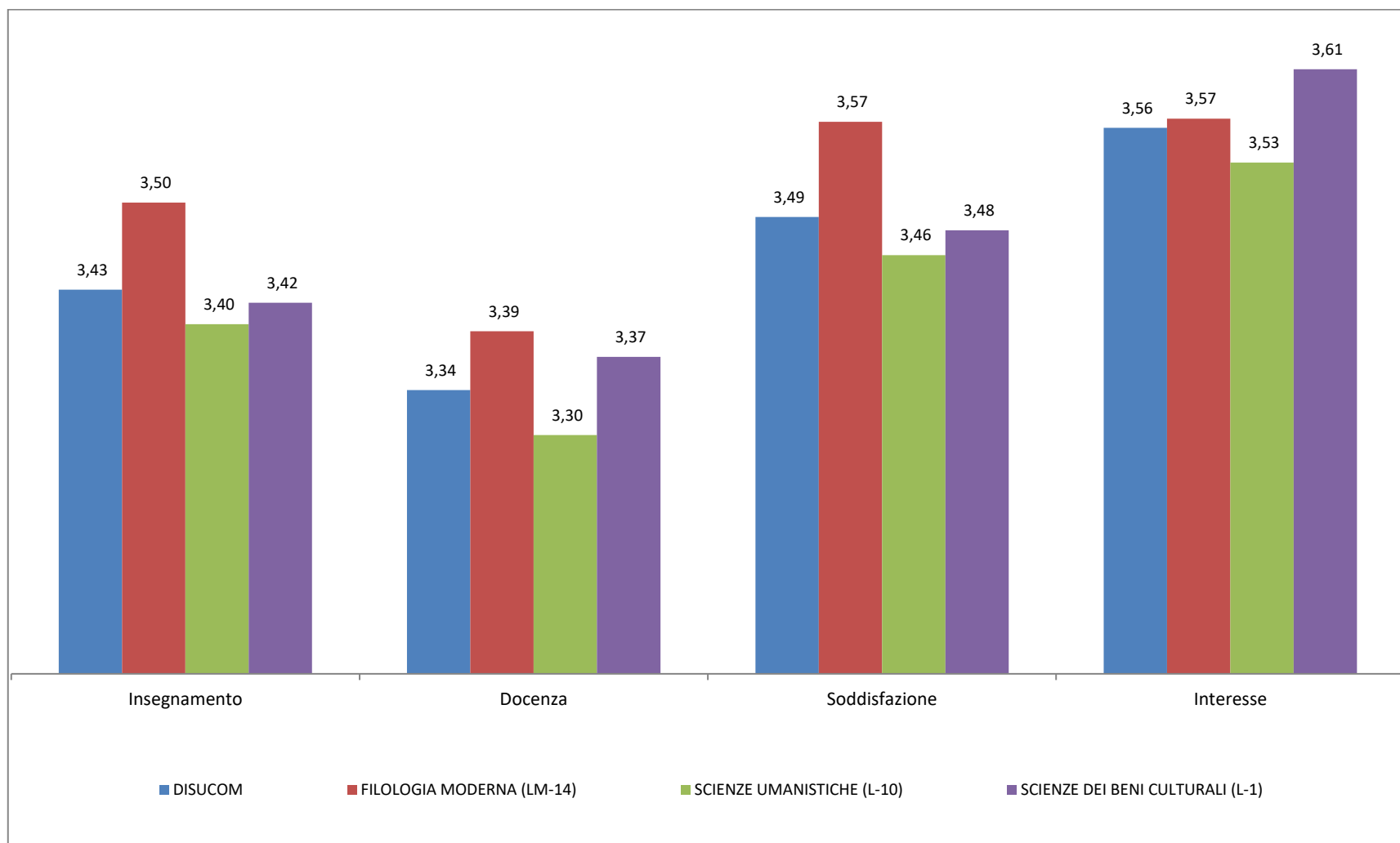


Grafico A.6.5 - DISUCOM: suggerimenti

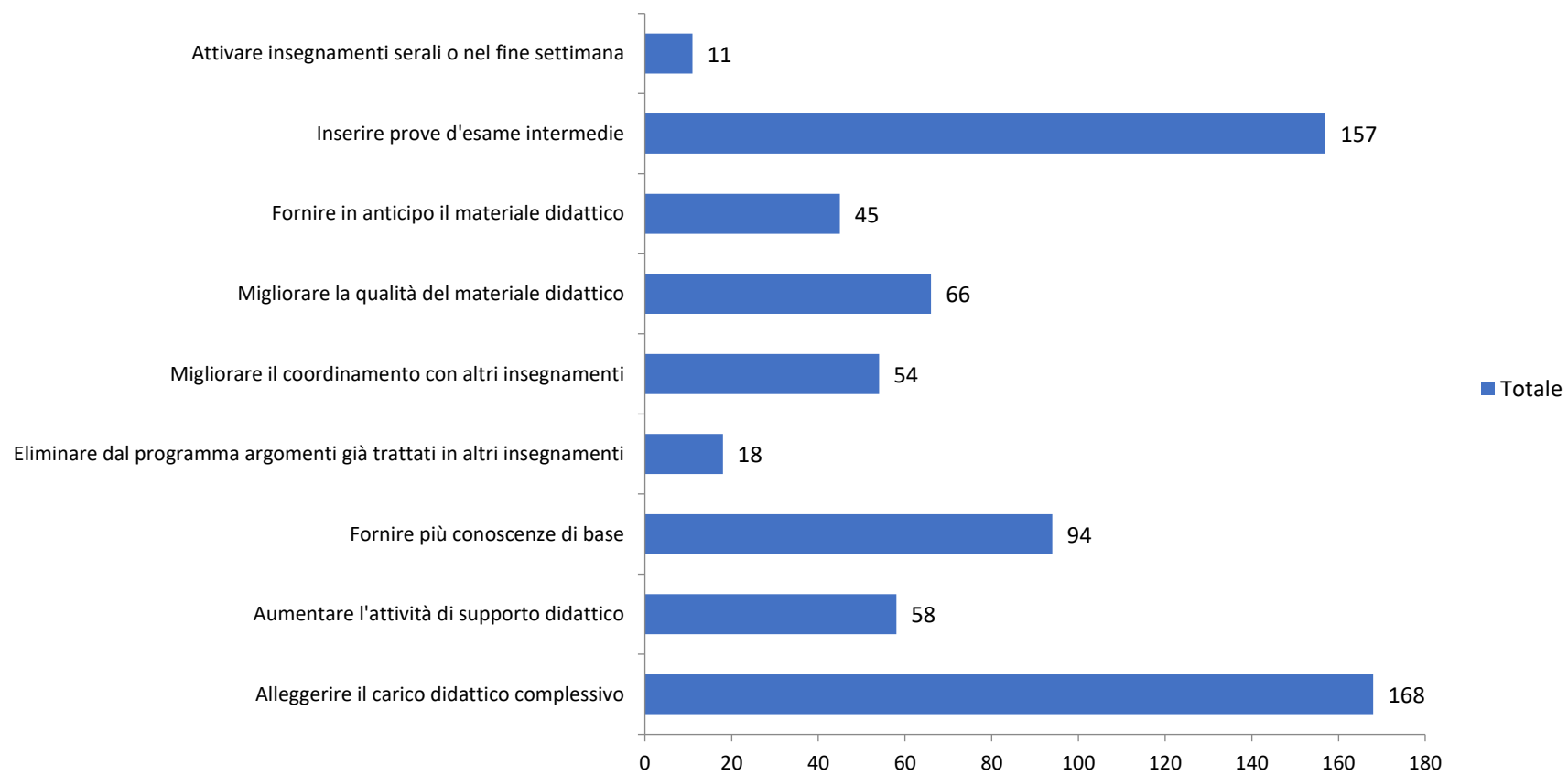


Tabella A.6.1 - DISUCOM: Valori assoluti, percentuali e medie delle risposte al questionario studenti frequentanti

Domanda	Media Valutazione	NO	% NO	Più NO che SI	% Più No che SI	Più SI che NO	% Più SI che NO	SI	% SI
Le conoscenze preliminari possedute sono risultate sufficienti per la comprensione degli argomenti previsti nel programma d'esame?	3.30	41	2.70	162	10.68	610	40.21	704	46.41
Il carico di studio dell'insegnamento è proporzionato ai crediti assegnati?	3.39	32	2.11	119	7.84	588	38.76	778	51.29
Il materiale didattico (indicato e disponibile) è adeguato per lo studio della materia?	3.53	24	1.58	62	4.09	515	33.95	916	60.38
Le modalità di esame sono state definite in modo chiaro?	3.48	31	2.04	103	6.79	490	32.30	893	58.87
Gli orari di svolgimento di lezioni, esercitazioni e altre eventuali attività didattiche sono rispettati?	3.61	26	1.71	45	2.97	429	28.28	1,017	67.04
Il docente stimola / motiva l'interesse verso la disciplina?	3.55	31	2.04	64	4.22	463	30.52	959	63.22
Il docente espone gli argomenti in modo chiaro?	3.55	31	2.04	68	4.48	448	29.53	970	63.94
Le attività didattiche integrative (esercitazioni, tutorati, laboratori, etc), ove esistenti, sono utili all'apprendimento della materia? (lasciare in bianco se non pertinente)	1.85	13	1.63	29	3.63	300	37.50	458	57.25
L'insegnamento è stato svolto in maniera coerente con quanto dichiarato sul sito Web del corso di studio?	3.58	17	1.12	51	3.36	484	31.91	965	63.61
Il docente è reperibile per chiarimenti e spiegazioni?	3.62	21	1.38	42	2.77	422	27.82	1,032	68.03
E' interessato/a agli argomenti trattati nell'insegnamento?	3.56	24	1.58	76	5.01	437	28.81	980	64.60
Il docente risponde esaurientemente alle richieste di chiarimento?	3.63	20	1.32	44	2.90	418	27.55	1,035	68.23
Sono complessivamente soddisfatto di come è stato svolto l'insegnamento?	3.49	35	2.31	68	4.48	535	35.27	879	57.94

A7 SPRI

Grafico A.7.1 - SPRI: Valore medio Dipartimento e valore medio di Ateneo

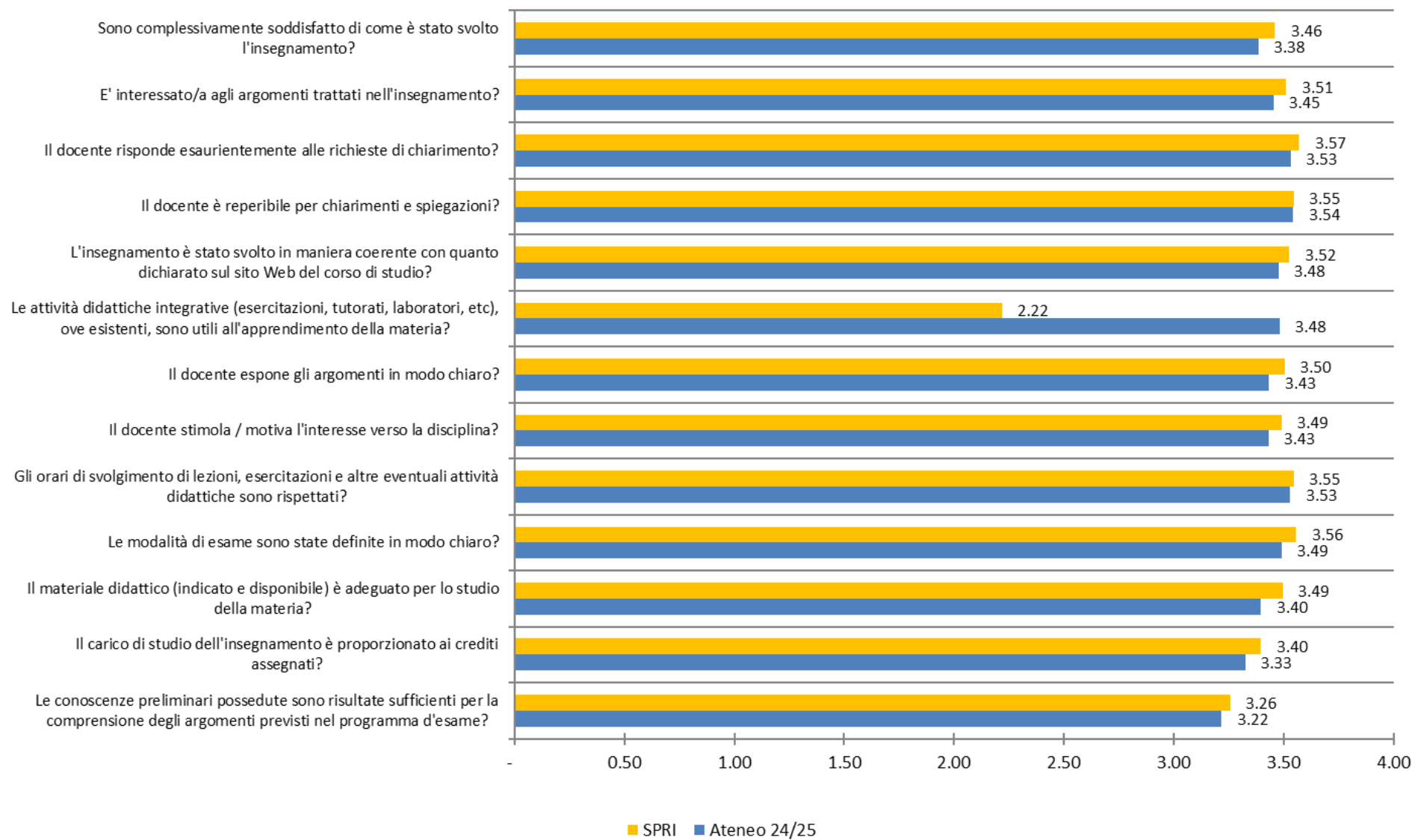


Grafico A.7.2 - SPRI: confronto lauree triennali attive

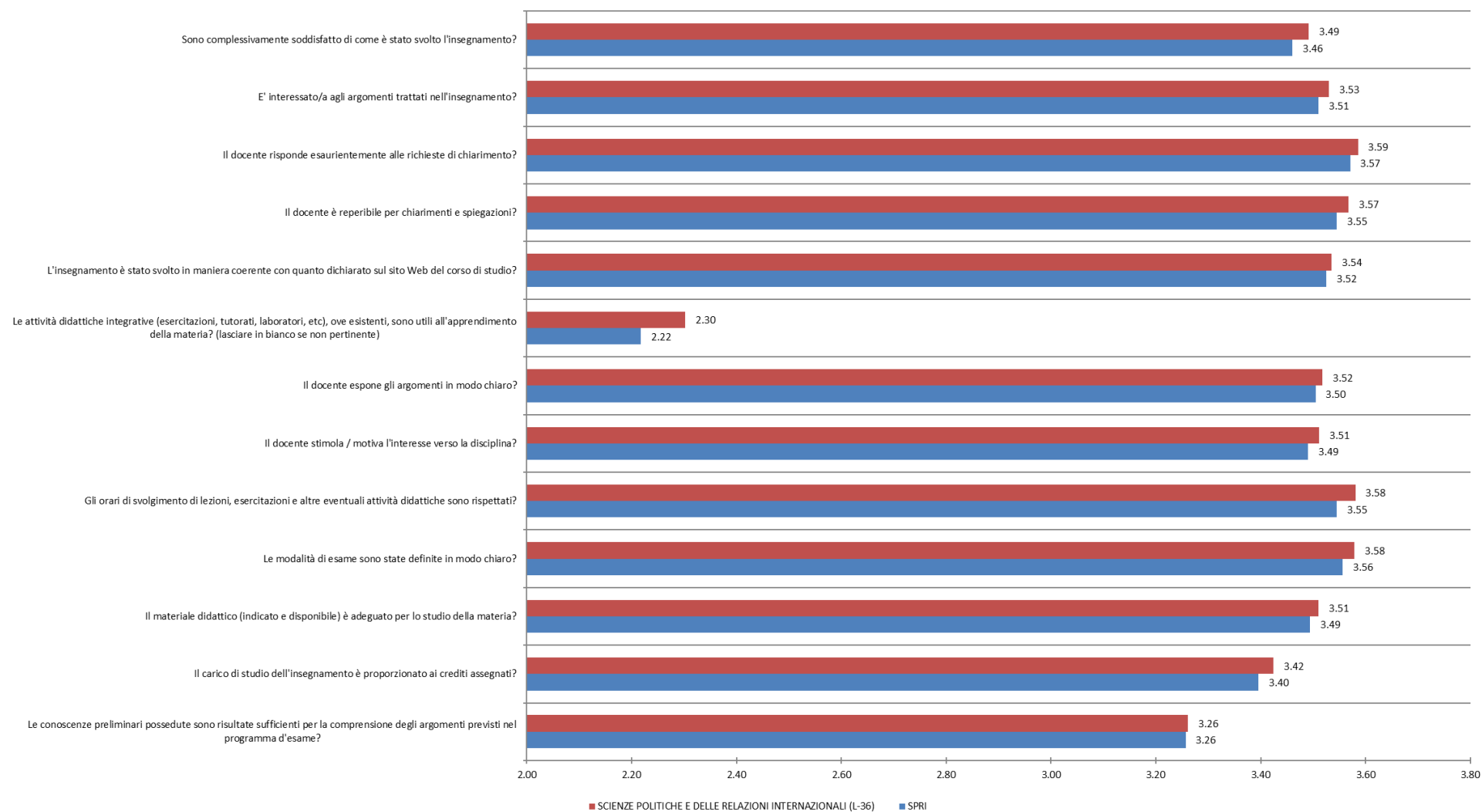


Grafico A.7.3 - SPRI: confronto lauree magistrali attive

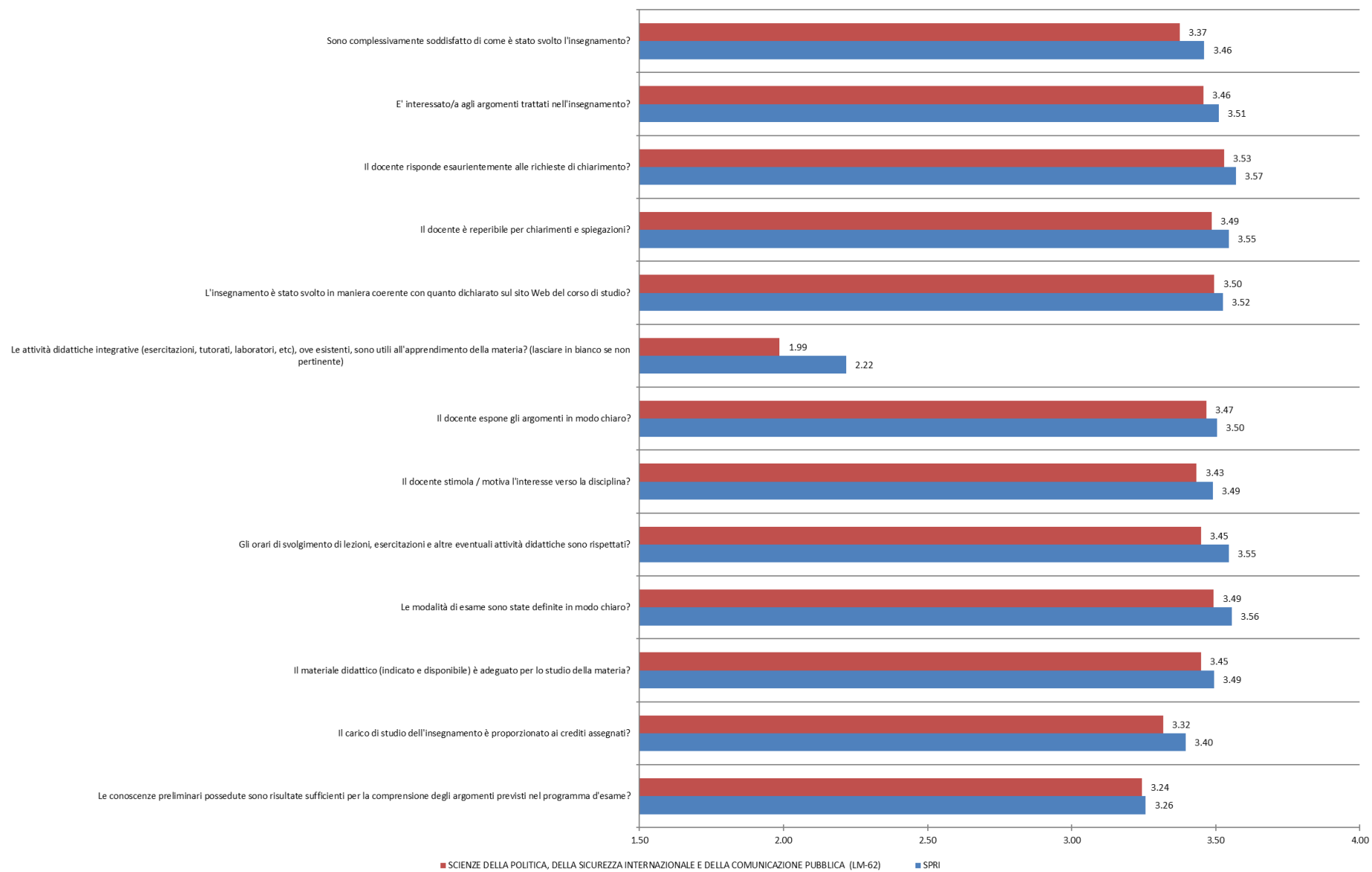


Grafico A.7.4 - SPRI: sezioni a confronto per corsi di studio attivi

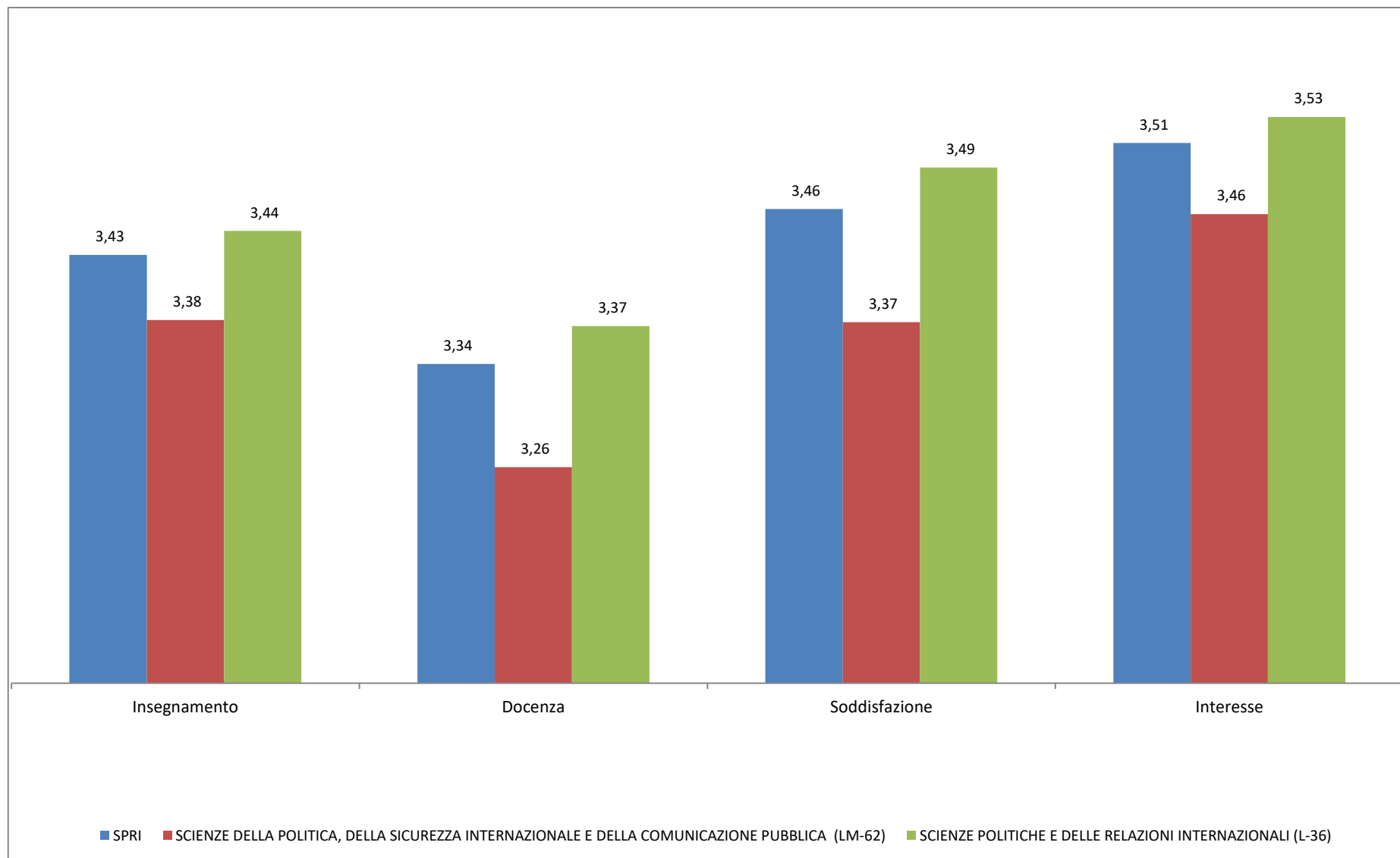


Grafico A.7.5 - SPRI: suggerimenti

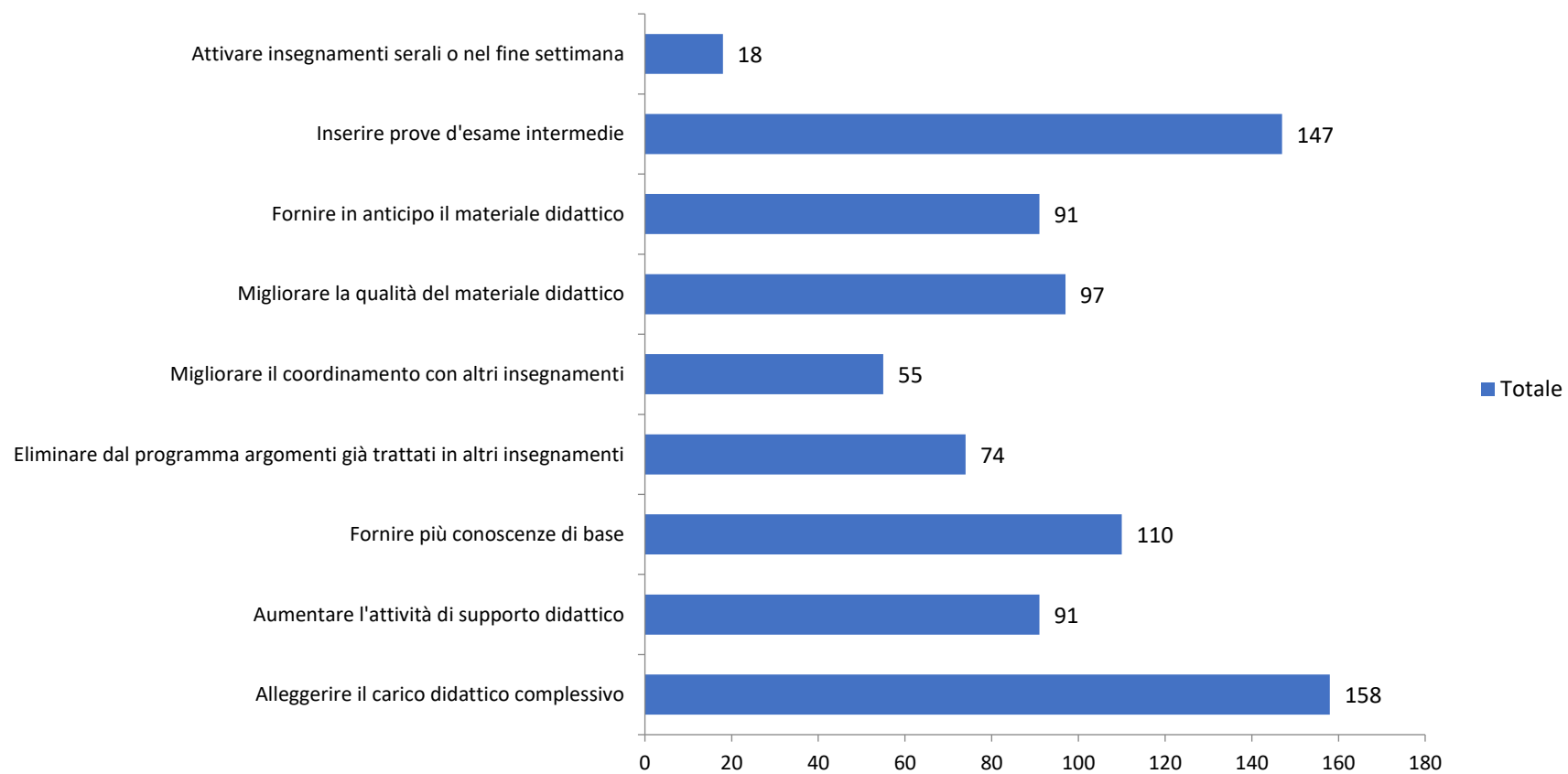


Tabella A.7.1 - SPRI: Valori assoluti, percentuali e medie delle risposte al questionario studenti frequentanti

Domanda	Media Valutazione	NO	% NO	Più NO che SI	% Più NO che SI	Più SI che NO	% Più SI che NO	SI	% SI
Le conoscenze preliminari possedute sono risultate sufficienti per la comprensione degli argomenti previsti nel programma d'esame?	3.26	56	3.43	162	9.91	723	44.22	694	42.45
Il carico di studio dell'insegnamento è proporzionato ai crediti assegnati?	3.40	29	1.77	100	6.12	701	42.87	805	49.24
Il materiale didattico (indicato e disponibile) è adeguato per lo studio della materia?	3.49	23	1.41	70	4.28	618	37.80	924	56.51
Le modalità di esame sono state definite in modo chiaro?	3.56	21	1.28	60	3.67	543	33.21	1,011	61.83
Gli orari di svolgimento di lezioni, esercitazioni e altre eventuali attività didattiche sono rispettati?	3.55	24	1.47	76	4.65	519	31.74	1,016	62.14
Il docente stimola / motiva l'interesse verso la disciplina?	3.49	26	1.59	77	4.71	601	36.76	931	56.94
Il docente espone gli argomenti in modo chiaro?	3.50	20	1.22	80	4.89	590	36.09	945	57.80
Le attività didattiche integrative (esercitazioni, tutorati, laboratori, etc), ove esistenti, sono utili all'apprendimento della materia? (lasciare in bianco se non pertinente)	2.22	18	1.73	41	3.94	402	38.62	580	55.72
L'insegnamento è stato svolto in maniera coerente con quanto dichiarato sul sito Web del corso di studio?	3.52	17	1.04	45	2.75	636	38.90	937	57.31
Il docente è reperibile per chiarimenti e spiegazioni?	3.55	25	1.53	42	2.57	584	35.72	984	60.18
E' interessato/a agli argomenti trattati nell'insegnamento?	3.51	20	1.22	86	5.26	568	34.74	961	58.78
Il docente risponde esaurientemente alle richieste di chiarimento?	3.57	19	1.16	51	3.12	543	33.21	1,022	62.51
Sono complessivamente soddisfatto di come è stato svolto l'insegnamento?	3.46	31	1.90	78	4.77	633	38.72	893	54.62

A8 DIKE

Grafico A.8.1 - DIKE: Valore medio Dipartimento e valore medio di Ateneo

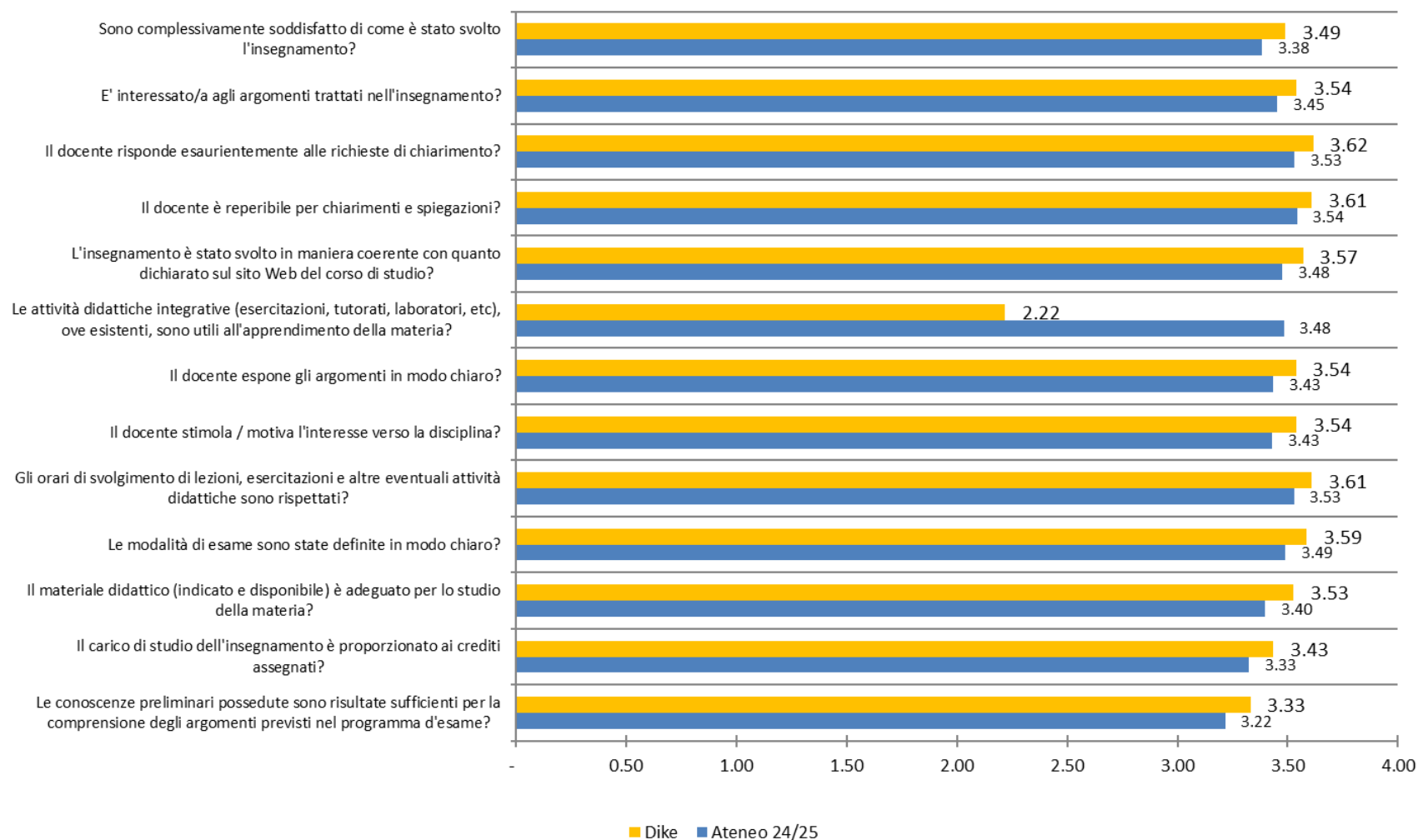


Grafico A.8.2 - DIKE: confronto lauree triennali attive

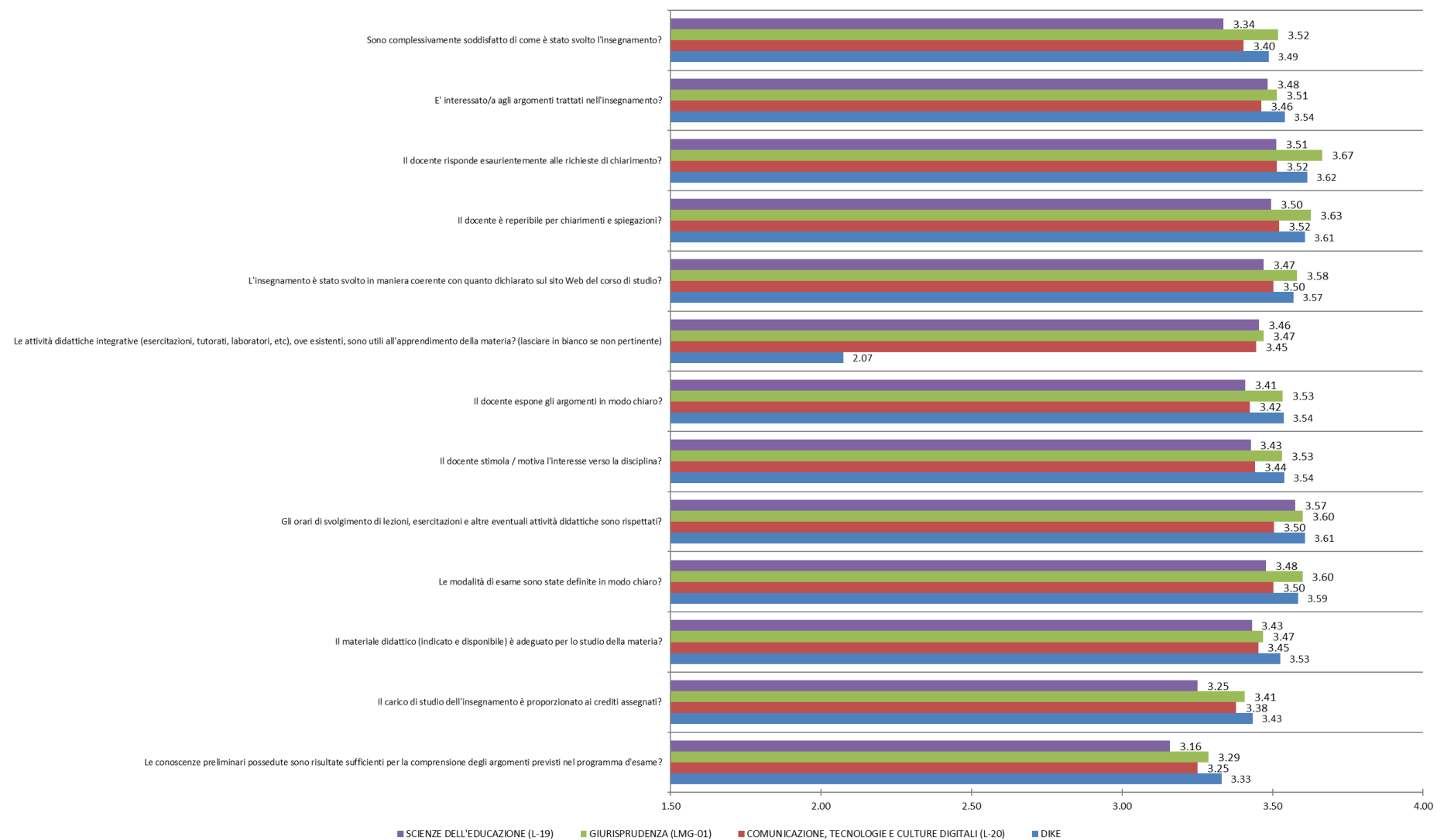


Grafico A.8.3 - DIKE: confronto lauree magistrali attive

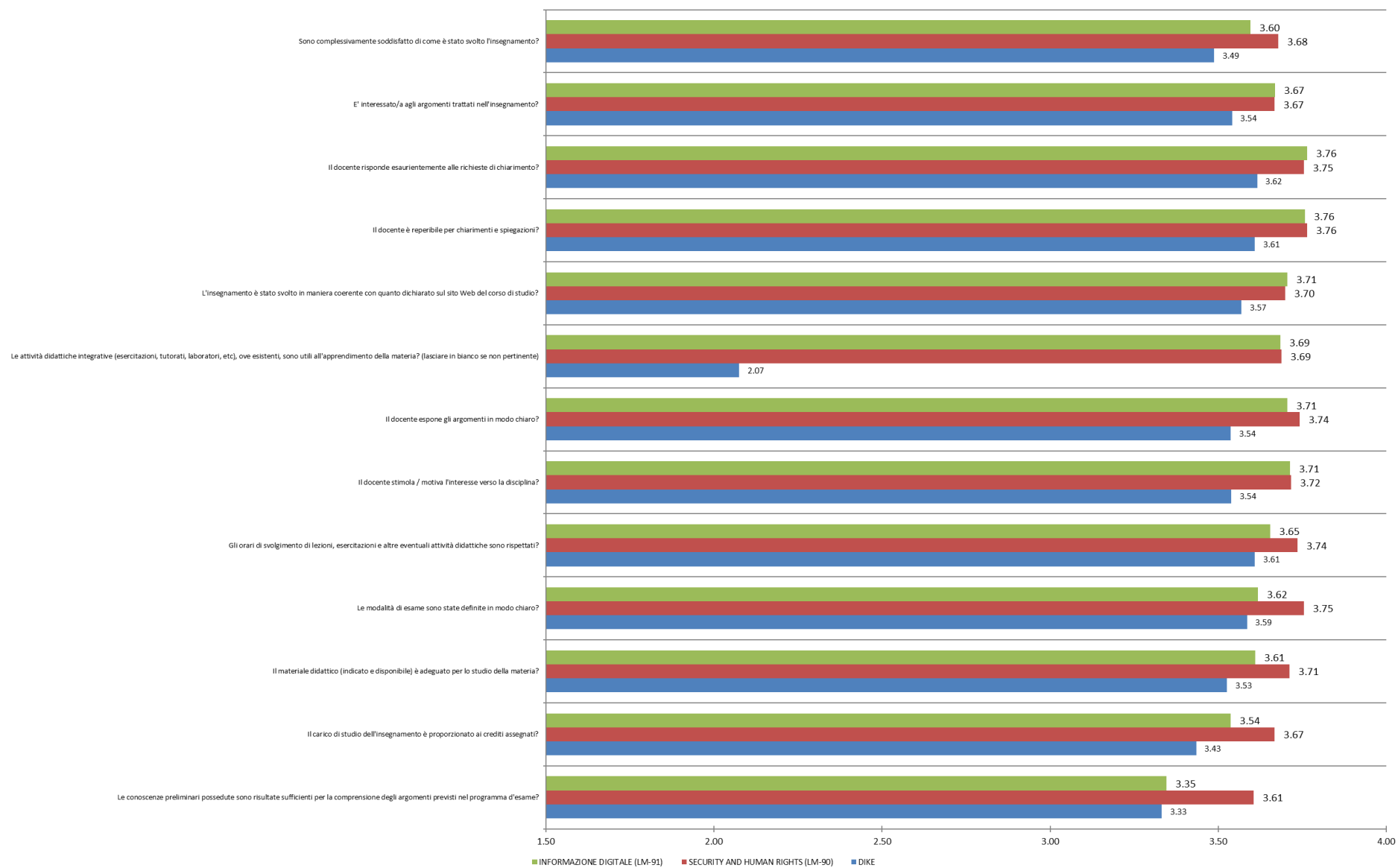


Grafico A.8.4 - DIKE: sezioni a confronto per corsi di studio attivi

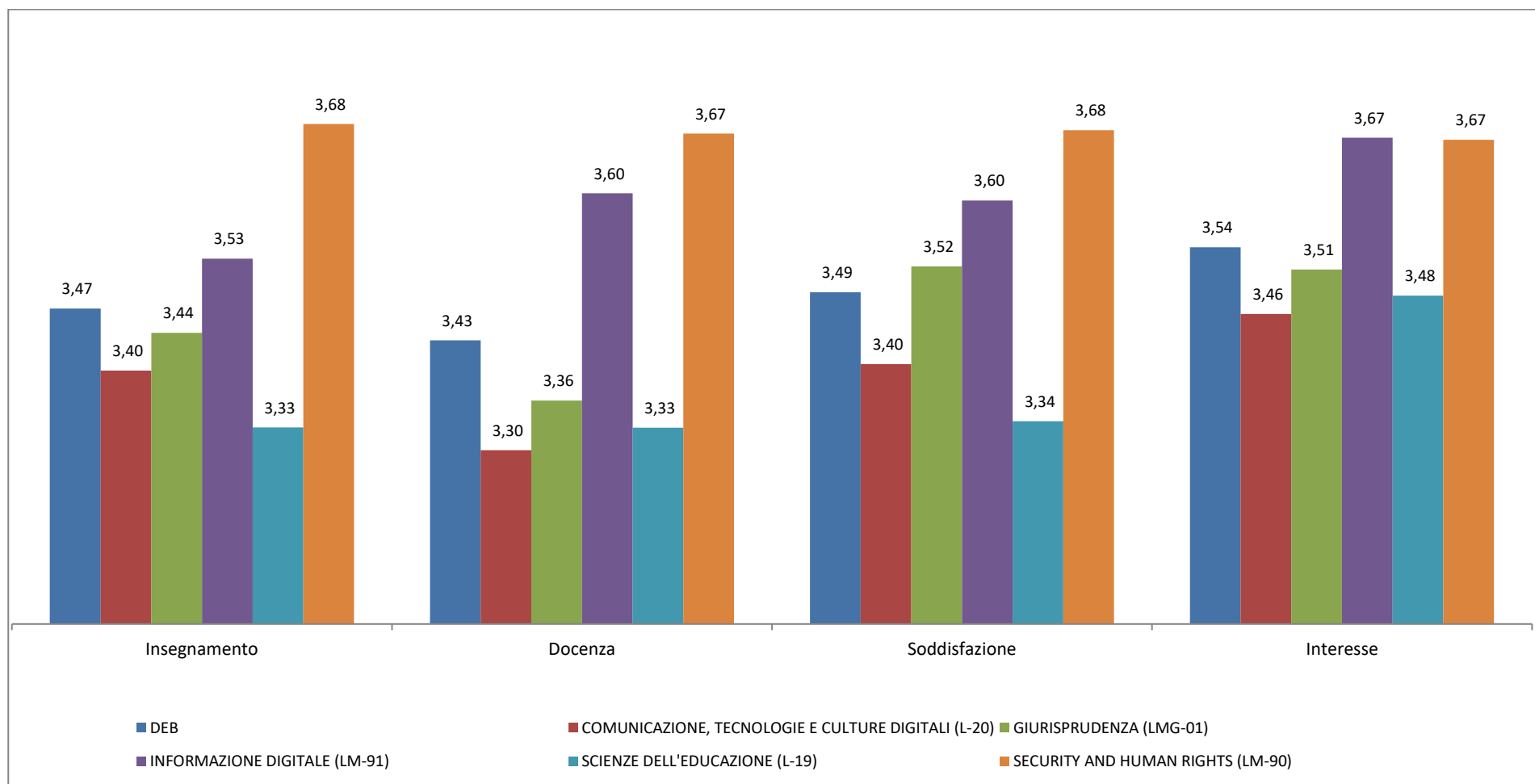


Grafico A.8.5 - DIKE: Suggerimenti

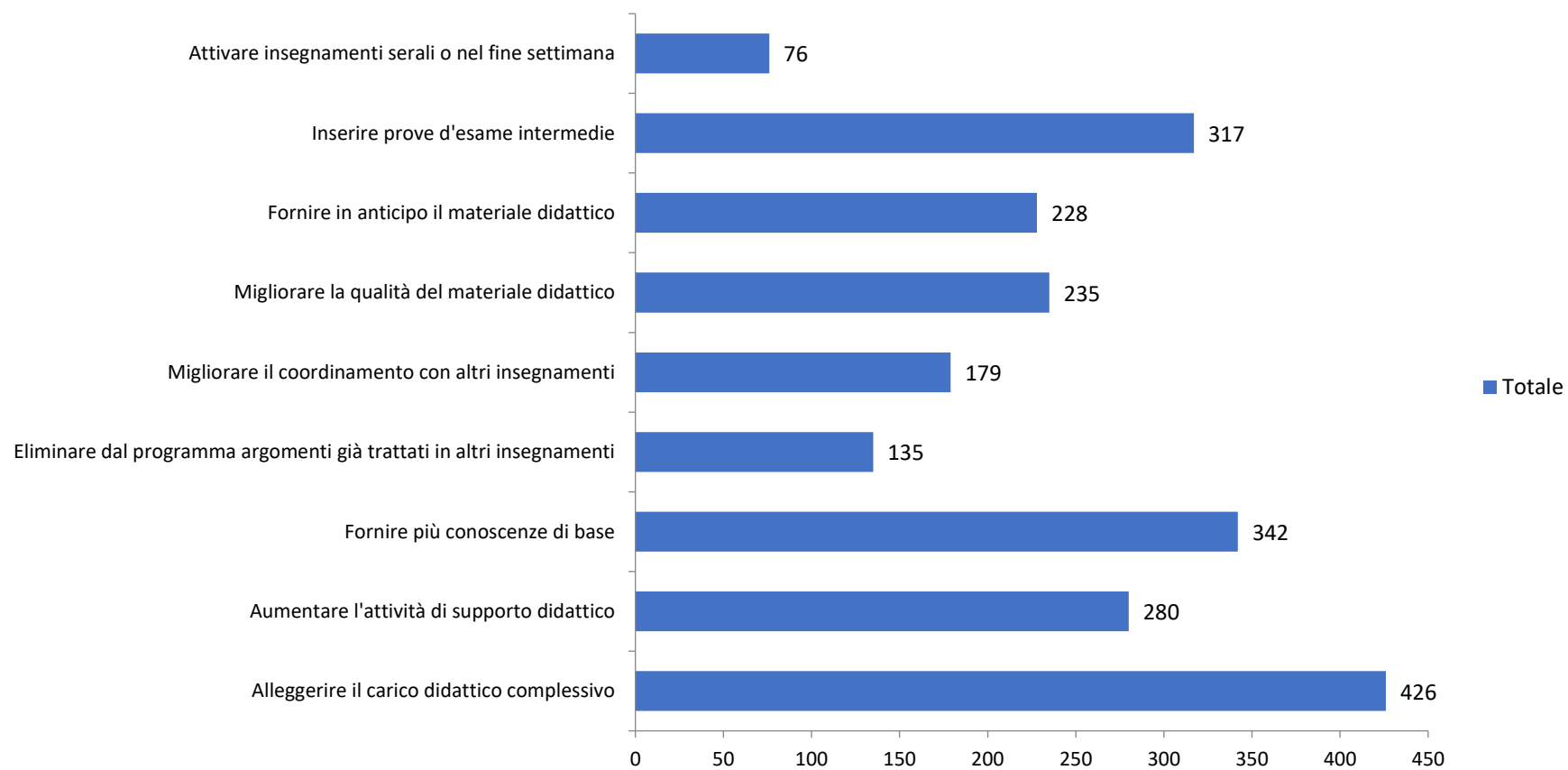


Tabella A.8.1 - DIKE: Valori assoluti, percentuali e medie delle risposte al questionario studenti frequentanti

Domanda	Media Valutazione	NO	% NO	Più NO che SI	% Più NO che SI	Più SI che NO	% Più SI che NO	SI	% SI
Le conoscenze preliminari possedute sono risultate sufficienti per la comprensione degli argomenti previsti nel programma d'esame?	3.33	92	3.02	307	10.08	1,147	37.64	1,501	49.26
Il carico di studio dell'insegnamento è proporzionato ai crediti assegnati?	3.43	56	1.84	196	6.43	1,164	38.20	1,631	53.53
Il materiale didattico (indicato e disponibile) è adeguato per lo studio della materia?	3.53	41	1.35	135	4.43	1,052	34.53	1,819	59.70
Le modalità di esame sono state definite in modo chiaro?	3.59	35	1.15	157	5.15	844	27.70	2,011	66.00
Gli orari di svolgimento di lezioni, esercitazioni e altre eventuali attività didattiche sono rispettati?	3.61	26	0.85	107	3.51	902	29.60	2,012	66.03
Il docente stimola / motiva l'interesse verso la disciplina?	3.54	56	1.84	144	4.73	949	31.15	1,898	62.29
Il docente espone gli argomenti in modo chiaro?	3.54	58	1.90	136	4.46	965	31.67	1,888	61.96
Le attività didattiche integrative (esercitazioni, tutorati, laboratori, etc), ove esistenti, sono utili all'apprendimento della materia? (lasciare in bianco se non pertinente)	2.55	44	2.01	111	5.07	646	29.50	1,389	63.42
L'insegnamento è stato svolto in maniera coerente con quanto dichiarato sul sito Web del corso di studio?	3.57	31	1.02	82	2.69	1,055	34.62	1,879	61.67
Il docente è reperibile per chiarimenti e spiegazioni?	3.61	29	0.95	112	3.68	882	28.95	2,024	66.43
E' interessato/a agli argomenti trattati nell'insegnamento?	3.54	39	1.28	152	4.99	978	32.10	1,878	61.63
Il docente risponde esaurientemente alle richieste di chiarimento?	3.62	30	0.98	116	3.81	849	27.86	2,052	67.34
Sono complessivamente soddisfatto di come è stato svolto l'insegnamento?	3.49	57	1.87	178	5.84	1,033	33.90	1,779	58.39