



UNIVERSITÀ  
DEGLI STUDI DELLA  
TUSCIA



# COME COMPILARE IL LEARNING AGREEMENT

L'UNIVERSITÀ  
DIGITALE  
A PORTATA  
DI MANO

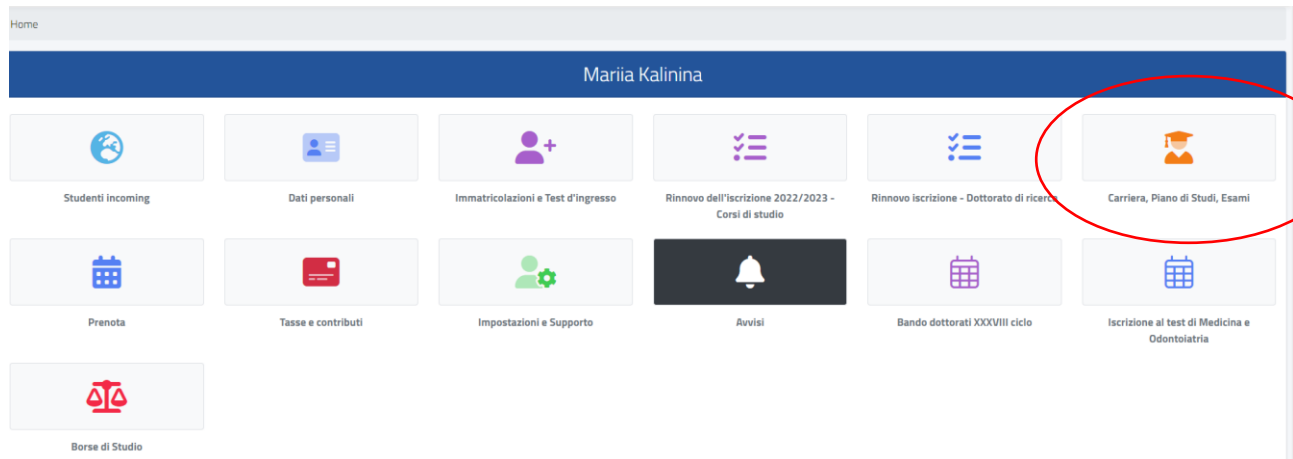
smart\_ edu

*Divisione I – Servizio Offerta Formativa e Servizi agli Studenti  
Ufficio Mobilità e Cooperazione Internazionale*

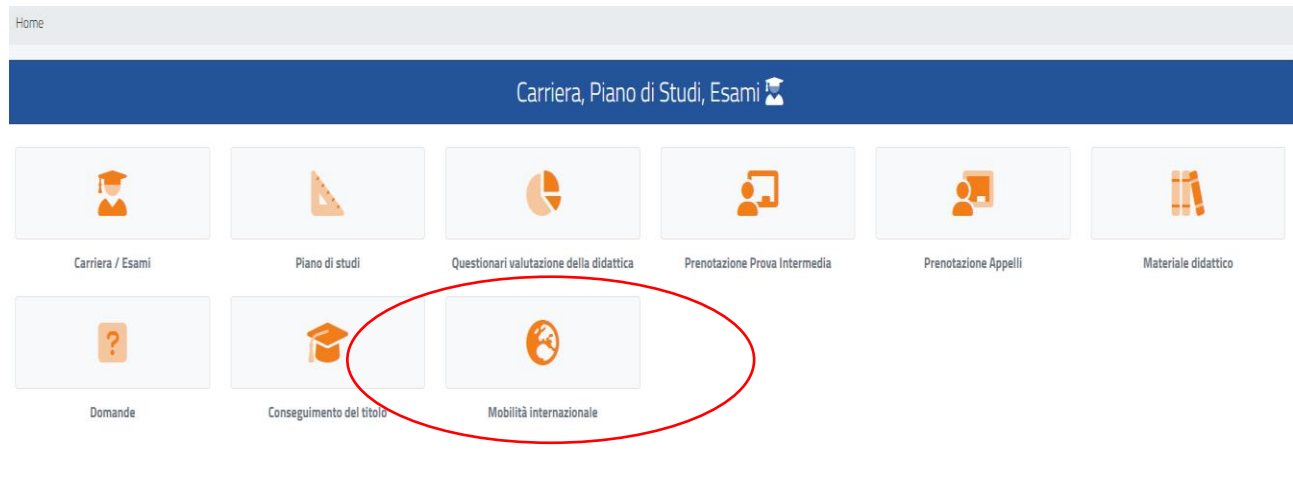
© Be Smart srl tutti i diritti riservati

La presente guida illustra i passaggi necessari per procedere sul portale studenti, all'interno della sezione Mobilità Internazionale, e **come compilare il Learning Agreement**.

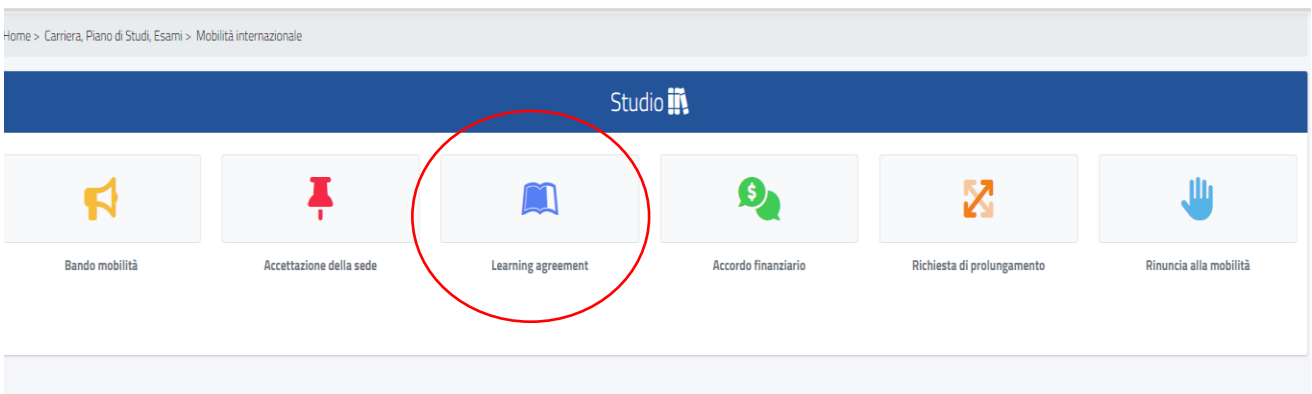

Per accedere a questa sezione clicca su **Carriera, Piano degli Studi, Esami**.



Poi cliccare su **Mobilità Internazionale**



Quindi clicca su **Studio** e poi su **Learning Agreement**.



Successivamente, puoi compilare il programma del corso con gli esami che desideri sostenere. Infine, salvalo e invialo.