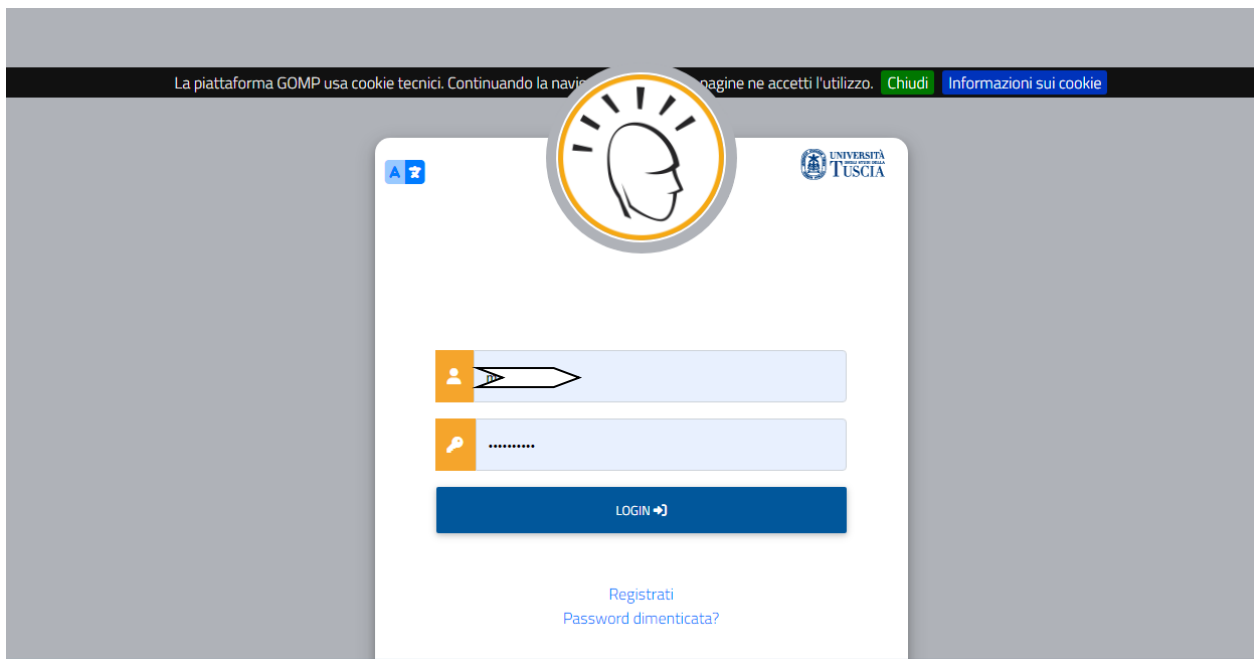


GUIDA ALLA REGISTRAZIONE AL CORSO SUL PORTALE DELLO STUDENTE (GOMP)

Accedi a: <https://studenti.unitus.it/WorkFlow2011/Logon/Logon.aspx?ReturnUrl=%2f>

Clicca su “**Registrati**”

(lo studente già iscritto a un corso di UNITUS può utilizzare le credenziali di cui è in possesso e procedere direttamente alla compilazione della domanda on-line di ammissione al corso)



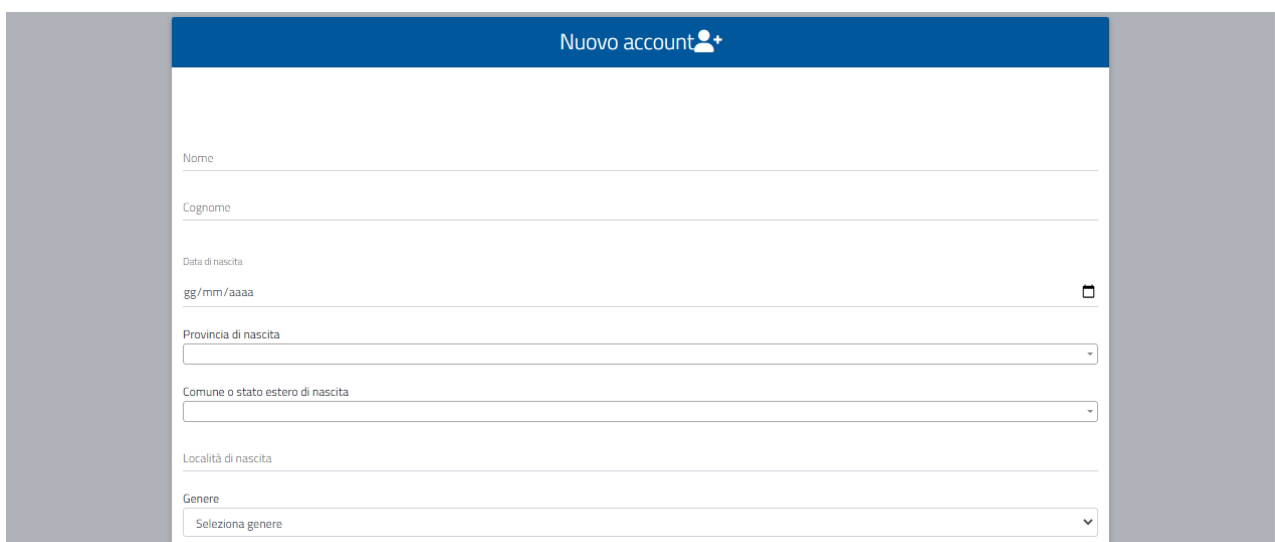
La piattaforma GOMP usa cookie tecnici. Continuando la navigazione ne accetti l'utilizzo. [Chiudi](#) [Informazioni sui cookie](#)

UNIVERSITÀ
TUSCIA

LOGIN

[Registrati](#)
[Password dimenticata?](#)

Compila tutti i campi con le tue informazioni e alla fine clicca su **Procedi**



Nuovo account

Nome

Cognome

Data di nascita
gg/mm/aaaa

Provincia di nascita

Comune o stato estero di nascita

Località di nascita

Genere
Seleziona genere

Codice fiscale

studente straniero senza codice fiscale

Nome utente

La username sarà inviata per mail a fine registrazione

Password

Conferma password

Domanda di emergenza

Risposta di emergenza

E-Mail

Telefono fisso

Cellulare

Accettazione informativa privacy: [Informativa privacy](#)

Accetto l'informativa privacy

LOGIN

PROCEDEI

Controlla la casella email compilata in fase di registrazione



Identifica l'e-mail ricevuta da segreteria@unitus.it con oggetto **“Attivazione del profilo utente per l'accesso al portale”**

Clicca sul link contenuto nell'e-mail per attivare l'account appena creato

Il sistema darà conferma dell'avvenuta attivazione e potrai accedere al tuo profilo utilizzando il link di accesso o rientrando direttamente dal Portale dello Studente.

Inserisci nome utente e password nel Portale dello Studente, quindi clicca su **Login**

La piattaforma GOMP usa cookie tecnici. Continuando la navigazione, accetti l'utilizzo. [Chiudi](#) [Informazioni sui cookie](#)



[A ?](#)

LOGIN →

[Registrati](#)
[Password dimenticata?](#)