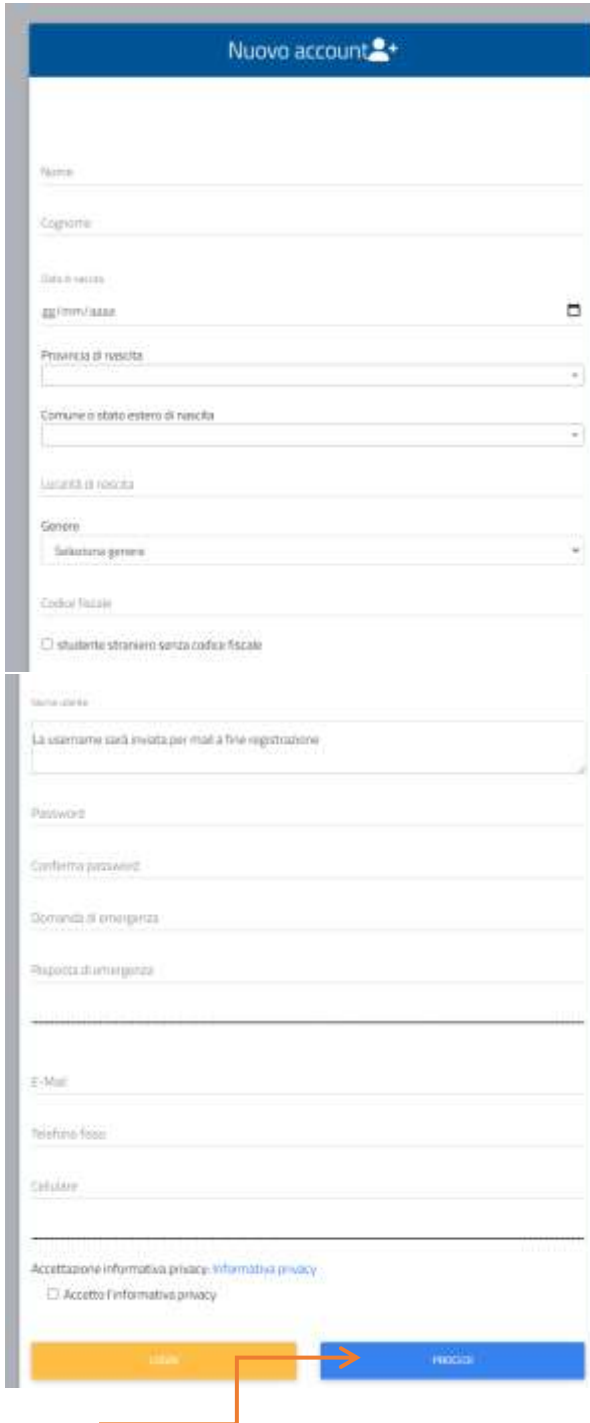


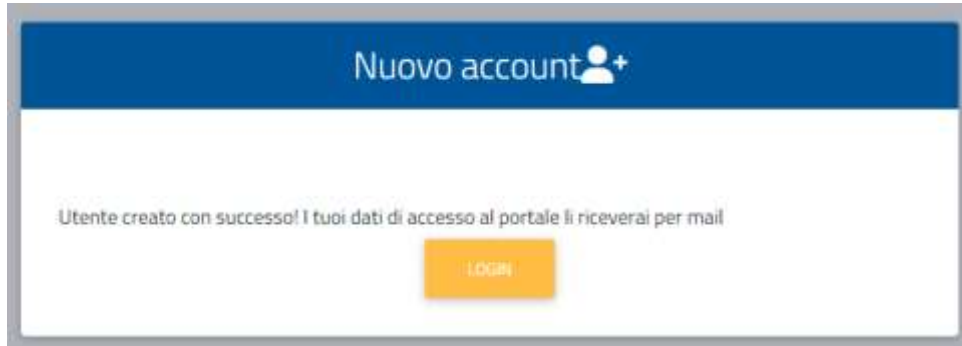
Prenotazione ai test d'accesso e all'Open Day

1. Collegati al sito www.unitus.it/test
2. Riempi tutti i campi con le tue informazioni



3. Clicca sul pulsante **Procedi**

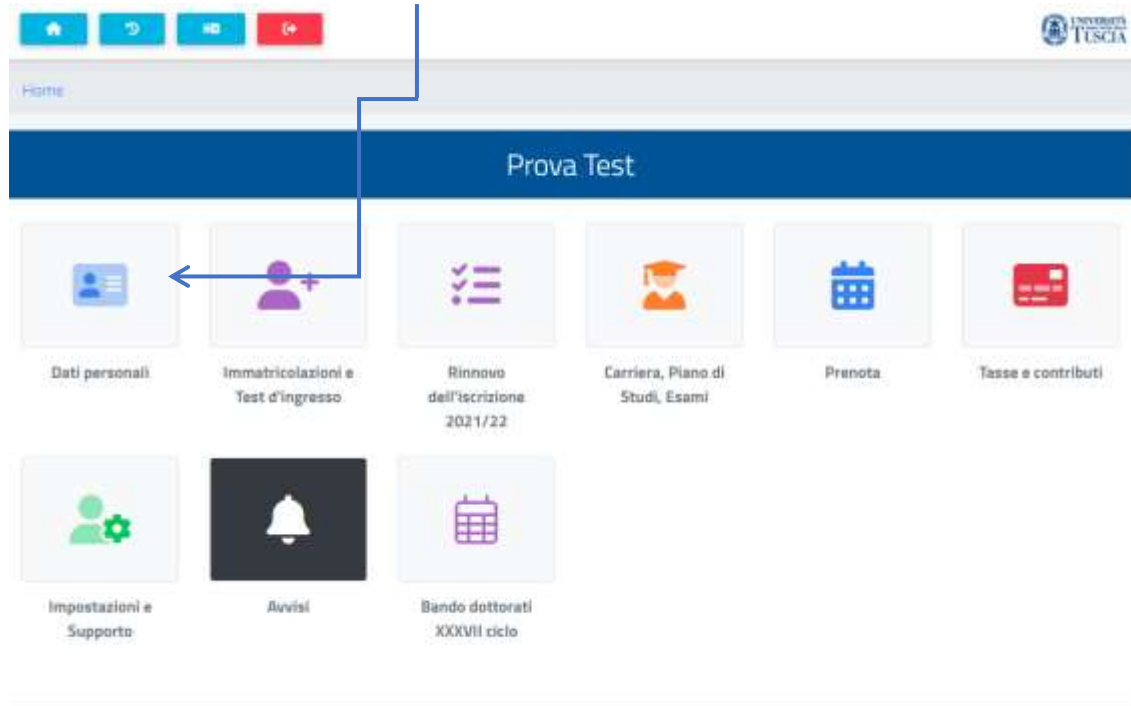
4. Il sistema conferma l'avvenuta creazione dell'account ed il **nome utente**



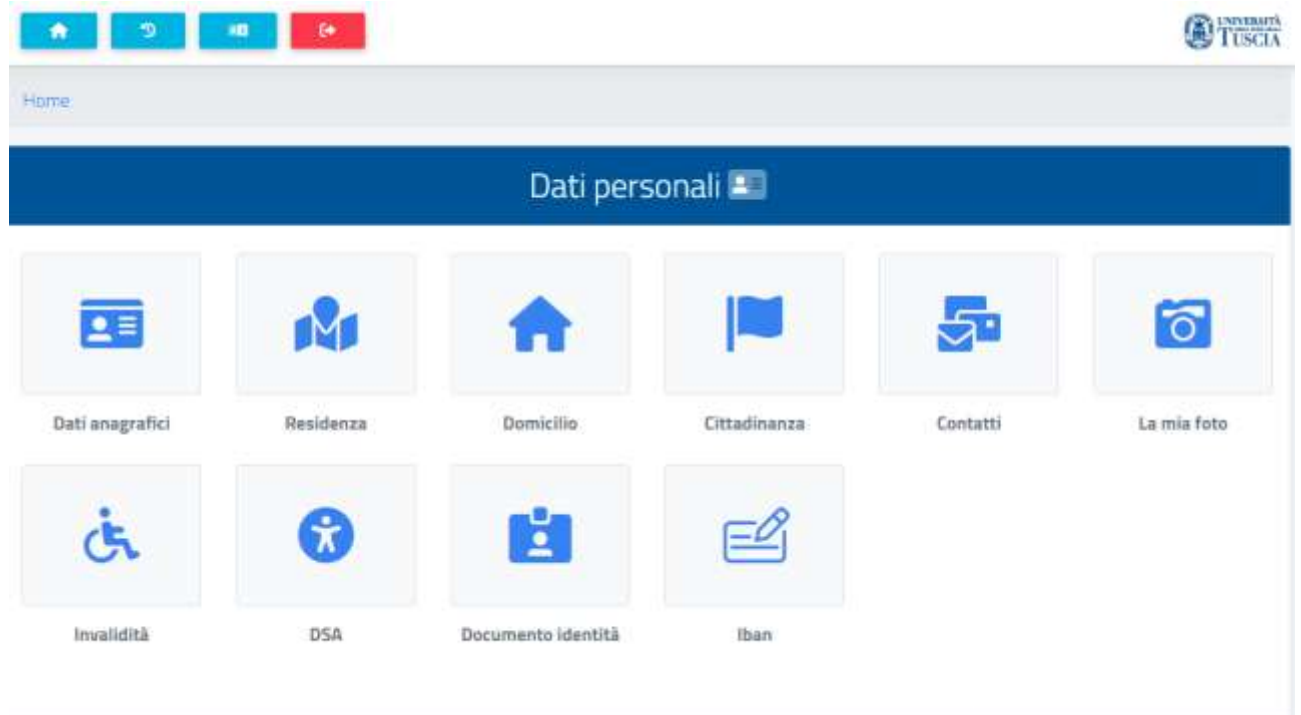
5. **Controllare la casella email lasciata in fase di registrazione**
6. Identifica l'e-mail ricevuta da **segreteria@unitus.it** con oggetto **Attivazione del profilo utente per l'accesso al portale**
7. Clicca sul link contenuto nell'e-mail per attivare l'account appena creato
8. Il sistema darà conferma dell'avvenuta attivazione
9. Vai alla pagina di accesso
10. Inserisci nome utente e password, quindi clicca su **LOGIN**



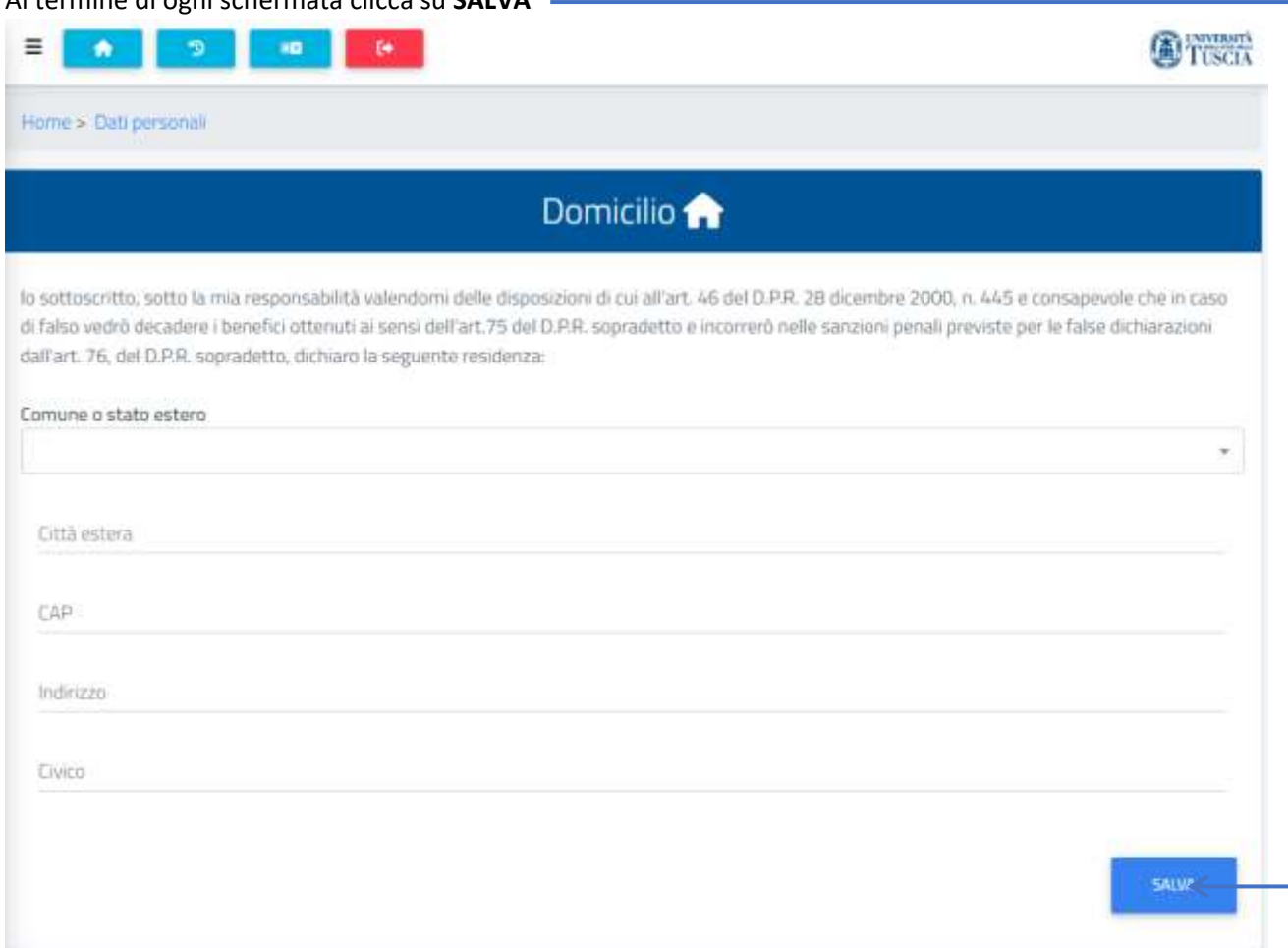
11. Entra nella sezione **DATI PERSONALI**



12. Compila le informazioni mancanti



13. Al termine di ogni schermata clicca su **SALVA**



Home > Dati personali

Domicilio

Io sottoscritto, sotto la mia responsabilità valendomi delle disposizioni di cui all'art. 46 del D.P.R. 28 dicembre 2000, n. 445 e consapevole che in caso di falso vedrò decadere i benefici ottenuti ai sensi dell'art.75 del D.P.R. sopradetto e incorrerò nelle sanzioni penali previste per le false dichiarazioni dall'art. 76, del D.P.R. sopradetto, dichiaro la seguente residenza:

Comune o stato estero

Città estera

CAP

Indirizzo

Civico

SALVA

14. Nella sezione DATI PERSONALI inserisci la tua **cittadinanza**



Home > Dati personali

Cittadinanza

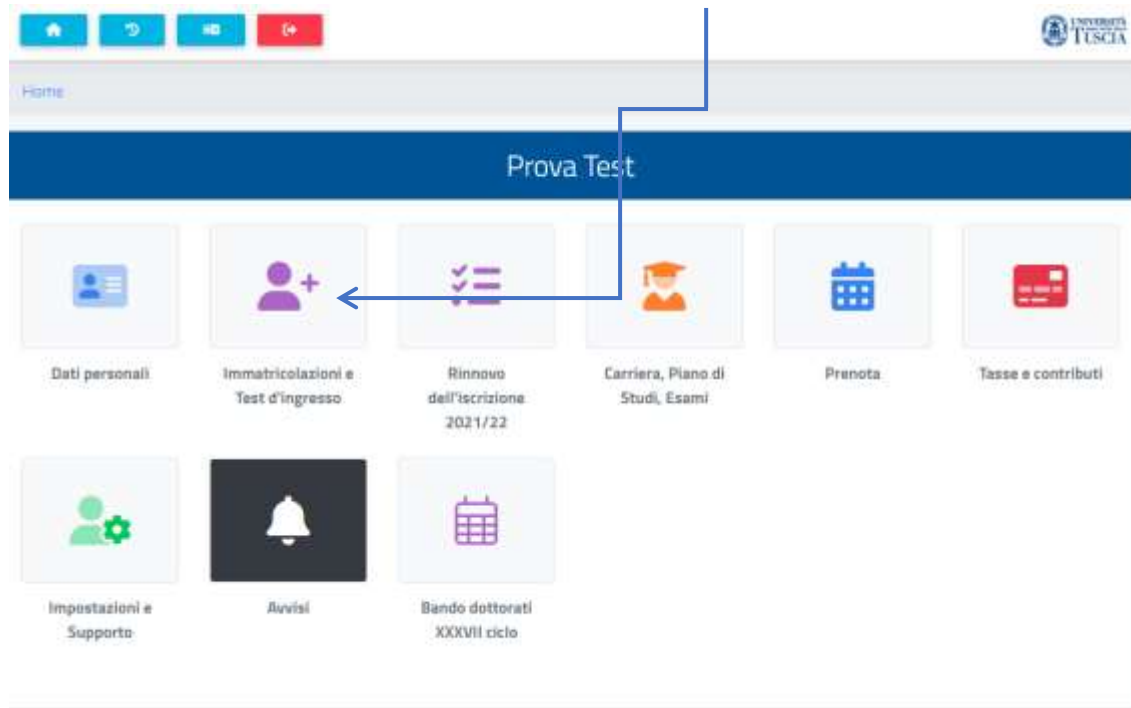
Io sottoscritto, sotto la mia responsabilità valendomi delle disposizioni di cui all'art. 46 del D.P.R. 28 dicembre 2000, n. 445 e consapevole che in caso di falso vedrò decadere i benefici ottenuti ai sensi dell'art.75 del D.P.R. sopradetto e incorrerò nelle sanzioni penali previste per le false dichiarazioni dall'art. 76, del D.P.R. sopradetto, dichiaro la seguente cittadinanza:

Stato di cittadinanza

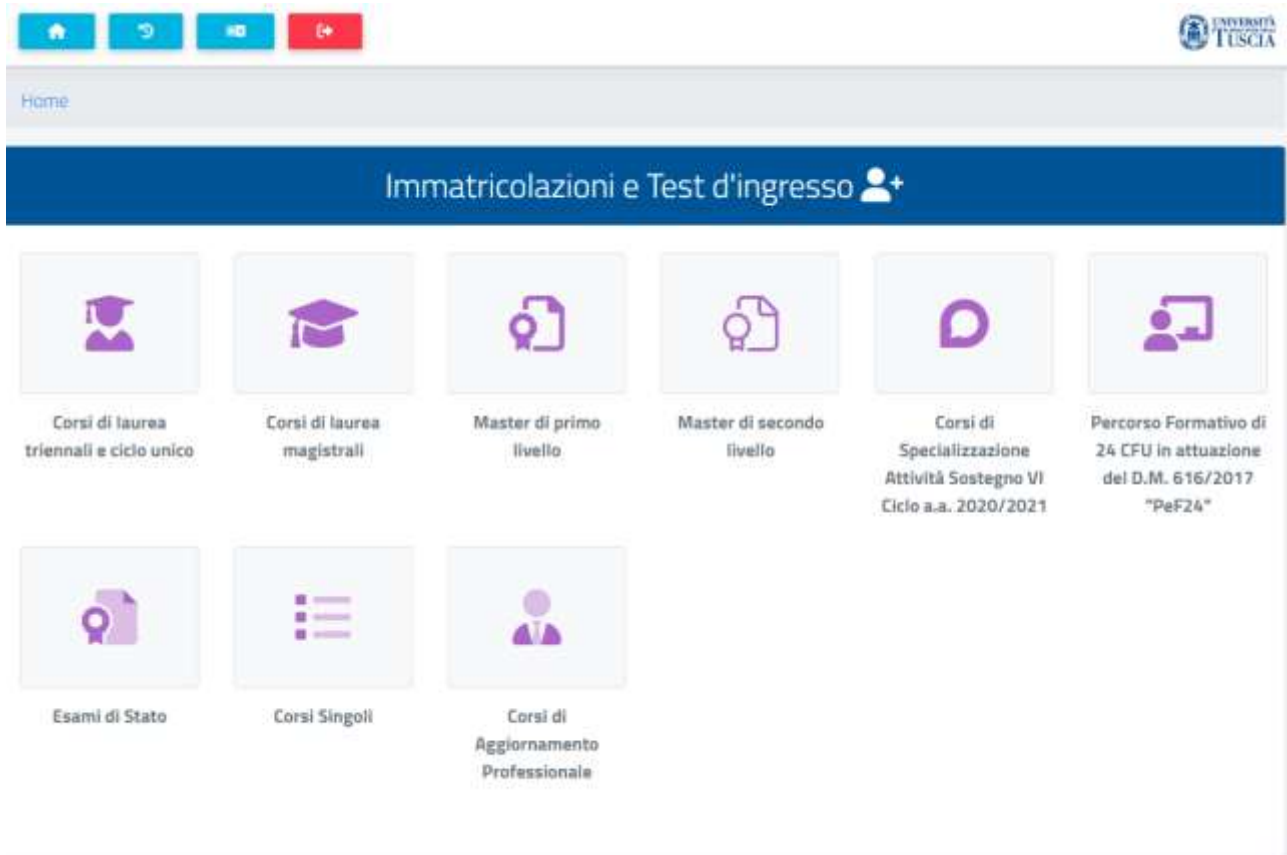
Albania

SALVA

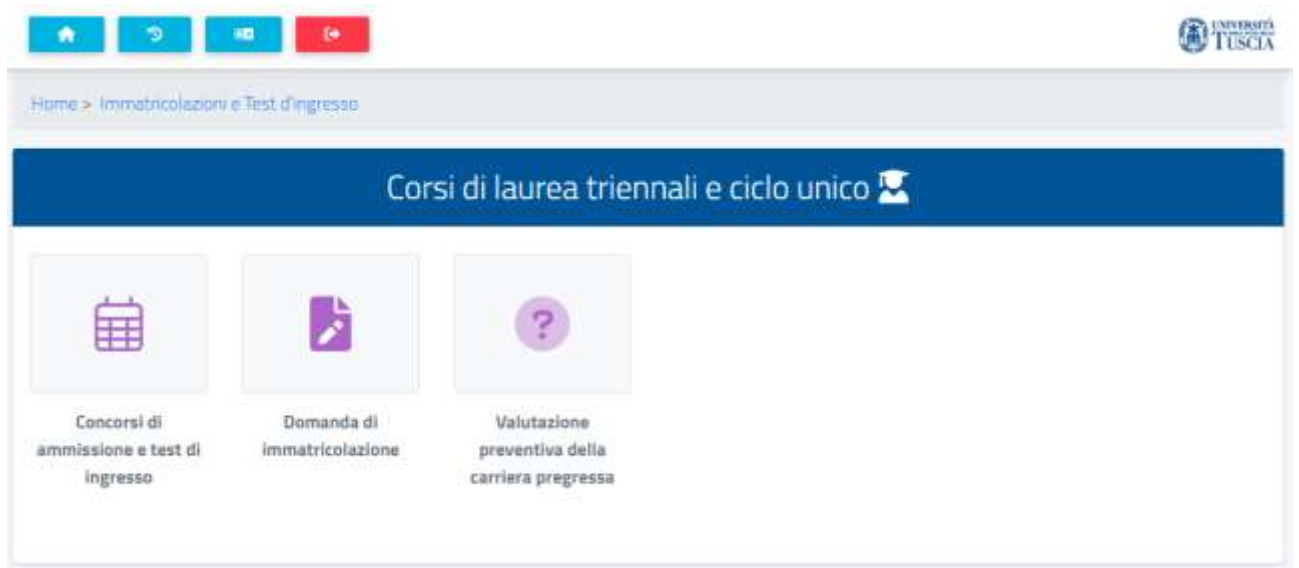
15. Nella sezione Novità per te, clicca su **Immatricolazioni e test di ingresso**



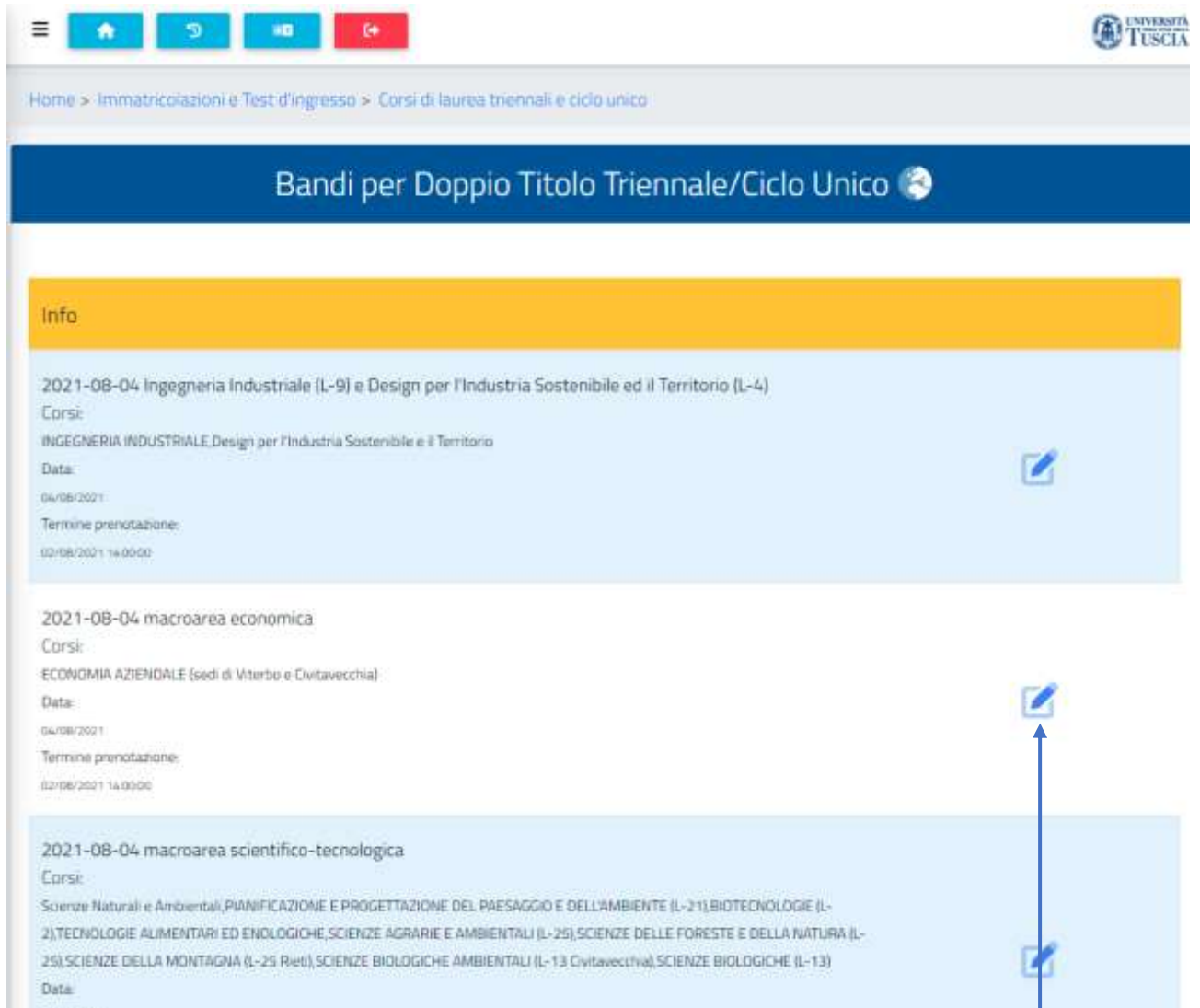
16. Selezionare la tipologia di corso per la quale si vuole sostenere il test di ingresso



17. Selezionare **CONCORSI DI AMMISSIONE E TEST DI INGRESSO**



18. Verrà presentato l'elenco delle date disponibili



19. Clicca sulla **matita** in corrispondenza della macroarea per la data a cui sei interessato

20. Seleziona il corso di laurea a cui sei interessato, se richiesto, dal menu a tendina



The screenshot shows a form titled "Scelta dei corsi di studio". It contains a text prompt "Scegli un corso tra quelli elencati di seguito" and a table with three columns: "Ordine scelta", "Descrizione", and "Curriculum". Below the table is a dropdown menu with the text "<-- Seleziona il corso di studi -->".

21. Se non hai ancora conseguito il diploma seleziona la voce dedicata

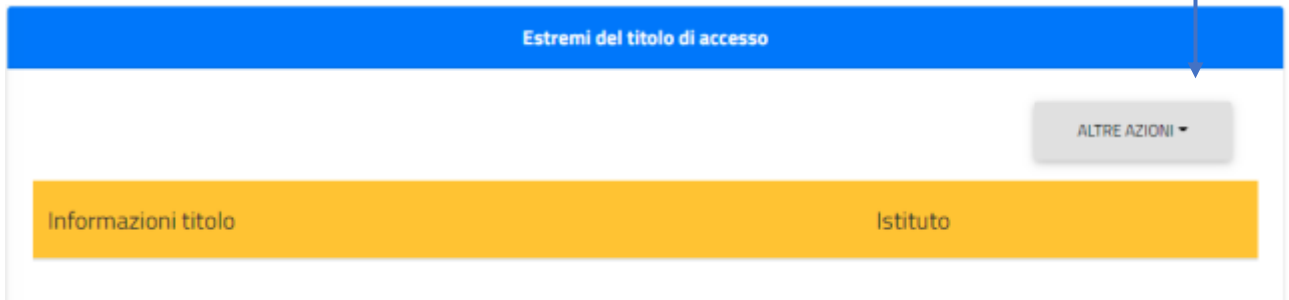


The screenshot shows a form titled "Diplomando". It contains a text prompt "Se non si ha ancora conseguito il diploma sarà possibile procedere senza inserirlo" and a checkbox labeled "Non ho ancora conseguito il diploma, ma lo consegirò entro i limiti imposti dal bando".

22. Clicca su conferma

23.

24. Se nella registrazione al portale non hai inserito i dati del diploma conseguito clicca su altre azioni / aggiungi titolo



The screenshot shows a form titled "Estremi del titolo di accesso". It features a table with two columns: "Informazioni titolo" and "Istituto". In the top right corner, there is a button labeled "ALTRE AZIONI" with a dropdown arrow. A blue arrow points from the text "clicca su altre azioni / aggiungi titolo" to this button.

25. Compila tutti i campi in ordine (la selezione dei campi abilita i successivi)

Dati dell'istituto

Provincia dell'istituto

Comune o stato estero

Denominazione istituto

Informazioni titolo

Denominazione titolo

Anno scolastico
2016/2017

Voto Base voto

Lode

Dopo la compilazione premi su **Conferma**.

26. Indica se hai diritto ad ausilio

Richiesta di misure compensative

Richieste di misure compensative

Richiesta di misure compensative

27. Clicca su **Conferma**

28. Viene visualizzata una schermata che riepiloga i dati inseriti



Home > Inmatricolazioni e Test d'ingresso > Corsi di laurea triennali e ciclo unico

Bandi per Doppio Titolo Triennale/Ciclo Unico

Verifica la correttezza dei dati inseriti, una volta confermato non potrai più modificarli

Riepilogo

Dichiaro di essere un diplomando

Scelta n. 1

Struttura didattica: Dipartimento: DEIM - Dipartimento di Economia, Ingegneria, Società e Impresa

Denominazione: INGEGNERIA INDUSTRIALE

Categoria amministrativa: N/D

INDIETRO CONFERMA

clickare su **conferma**

29. Il sistema dà conferma dell'avvenuta prenotazione

30. Clicca su **Invia in mail o su download ricevuta**

31. Identifica l'e-mail ricevuta da **segreteria@unitus.it** con oggetto **Prenotazione...**

32. Stampa l'allegato e portalo con te il giorno del test con un documento di riconoscimento

Per eventuali problemi tecnici in merito alla compilazione alla registrazione e alla prenotazione dei test rivolgersi a usia@unitus.it .